

Einwohner, Arbeitslose und Leistungsempfänger SGB II im Landkreis Bautzen
Berichtsmonat September 2018

| Gemeinde / Einwohner (Stand: 30.09.2017) | Arbeitslose SGB II und III gesamt | Arbeitslose SGB II | | Bedarfs- gemein- schaften ¹⁾ | Erwerbs- fähige Leistungs- berechtigte ¹⁾ | Nicht erwerbs- fähige Leistungs- berechtigte ¹⁾ |
|---|---|--------------------|--------------------------------|---|---|---|
| | | gesamt SGB II | darunter: unter 25 Jahre | | | |
| Arnsdorf (4.903) | 74 | 42 | 0 | 76 | 90 | 32 |
| Bautzen, Stadt (39.551) | 1.759 | 1.362 | 100 | 2.521 | 3.252 | 1.172 |
| Bernsdorf (6.523) | 173 | 109 | 6 | 238 | 279 | 102 |
| Bischofswerda, Stadt (11.197) | 349 | 273 | 9 | 503 | 647 | 211 |
| Burkau (2.638) | 44 | 22 | 0 | 36 | 48 | 12 |
| Crostwitz (1.026) | * | * | 0 | 7 | 8 | * |
| Cunewalde (4.674) | 91 | 61 | 4 | 125 | 152 | 29 |
| Demitz-Thumitz (2.688) | 66 | 39 | * | 76 | 95 | 34 |
| Doberschau-Gaußig (4.219) | 58 | 37 | * | 75 | 100 | 23 |
| Elsterheide (3.501) | 51 | 15 | 0 | 24 | 30 | 3 |
| Elstra, Stadt (2.779) | 46 | 25 | * | 44 | 52 | 13 |
| Frankenthal (941) | 12 | 7 | 0 | 10 | 10 | 0 |
| Göda (3.086) | 50 | 28 | * | 47 | 57 | 6 |
| Großdubrau (4.279) | 90 | 45 | * | 79 | 102 | 45 |
| Großharthau (2.720) | 45 | 23 | * | 48 | 58 | 9 |
| Großnaundorf (979) | 18 | 10 | * | 13 | 17 | 4 |
| Großpostwitz/O.L. (2.717) | 61 | 37 | 3 | 63 | 78 | 19 |
| Großröhrsdorf, Stadt (9.493) | 215 | 131 | 6 | 231 | 300 | 109 |
| Haselbachtal (4.072) | 58 | 26 | * | 43 | 48 | 18 |
| Hochkirch (2.276) | 56 | 23 | 0 | 46 | 57 | 18 |
| Hoyerswerda, Stadt (33.162) | 1.612 | 1.337 | 77 | 2.161 | 2.625 | 603 |
| Kamenz, Stadt (14.778) | 486 | 356 | 23 | 780 | 975 | 323 |
| Königsbrück, Stadt (4.409) | 65 | 26 | 6 | 87 | 111 | 41 |
| Königswartha (3.479) | 87 | 55 | * | 123 | 147 | 47 |
| Kubschütz (2.556) | 50 | 22 | * | 47 | 59 | 14 |
| Laußnitz (1.876) | 26 | 8 | 0 | 19 | 23 | 6 |
| Lauta, Stadt (8.514) | 344 | 258 | 10 | 397 | 499 | 136 |
| Lichtenberg (1.629) | 20 | 9 | 0 | 21 | 24 | 17 |
| Lohsa (5.305) | 106 | 48 | * | 111 | 130 | 17 |
| Malschwitz (4.706) | 101 | 47 | 5 | 102 | 125 | 35 |
| Nebelschütz (1.178) | 14 | 6 | 3 | 8 | 10 | * |
| Neschwitz (2.440) | 53 | 24 | * | 43 | 55 | 12 |
| Neukirch (1.625) | 29 | 14 | * | 28 | 32 | 5 |
| Neukirch/Lausitz (5.016) | 129 | 99 | 5 | 170 | 216 | 63 |
| Obergurig (2.112) | 40 | 20 | 0 | 27 | 34 | 5 |
| Ohorn (2.428) | 19 | 4 | 0 | 12 | 15 | 3 |
| Oßling (2.282) | 30 | 16 | 0 | 29 | 40 | 9 |
| Ottendorf-Okrilla (9.978) | 124 | 66 | * | 142 | 165 | 39 |
| Panschwitz-Kuckau (2.085) | 22 | 12 | 0 | 17 | 19 | 5 |
| Pulsnitz, Stadt (7.509) | 136 | 64 | 6 | 150 | 171 | 61 |
| Puschwitz (818) | 23 | 16 | * | 25 | 33 | 17 |
| Räckelwitz (1.126) | * | * | 0 | 3 | 3 | 0 |
| Radeberg, Stadt (18.522) | 429 | 302 | 17 | 603 | 730 | 194 |
| Radibor (3.130) | 61 | 26 | 0 | 33 | 37 | 12 |
| Ralbitz-Rosenthal (1.704) | 18 | 6 | 0 | 11 | 14 | 0 |
| Rammenau (1.378) | 16 | 9 | * | 11 | 17 | 5 |
| Schirgiswalde-Kirschau (6.309) | 104 | 54 | * | 135 | 168 | 40 |
| Schmölln-Putzkau (3.024) | 61 | 41 | * | 72 | 84 | 18 |
| Schönteichen (2.097) | 37 | 17 | * | 34 | 37 | 13 |
| Schwepnitz (2.532) | 52 | 30 | 0 | 62 | 77 | 31 |
| Sohland a.d. Spree (6.803) | 147 | 85 | * | 154 | 197 | 61 |
| Spreetal (1.885) | 42 | 20 | 0 | 34 | 48 | 15 |
| Steina (1.629) | 14 | 6 | 0 | 9 | 10 | * |
| Steinigwolmsdorf (2.917) | 50 | 18 | * | 57 | 73 | 24 |
| Wachau (4.279) | 52 | 26 | * | 42 | 51 | 15 |
| Weißenberg, Stadt (3.162) | 63 | 37 | * | 72 | 90 | 26 |
| Wilthen, Stadt (4.981) | 149 | 118 | 3 | 224 | 274 | 73 |
| Wittichenau, Stadt (5.746) | 85 | 32 | * | 79 | 92 | 22 |
| Landkreis Bautzen (303.371) | 8.231 | 5.655 | 313 | 10.439 | 12.990 | 3.871 |

* Zahlenwerte unter 3 und Daten, aus denen rechnerisch auf einen Zahlenwert kleiner 3 geschlossen werden kann, aufgrund Sozialdatenschutz nach § 16 BStaG anonymisiert.

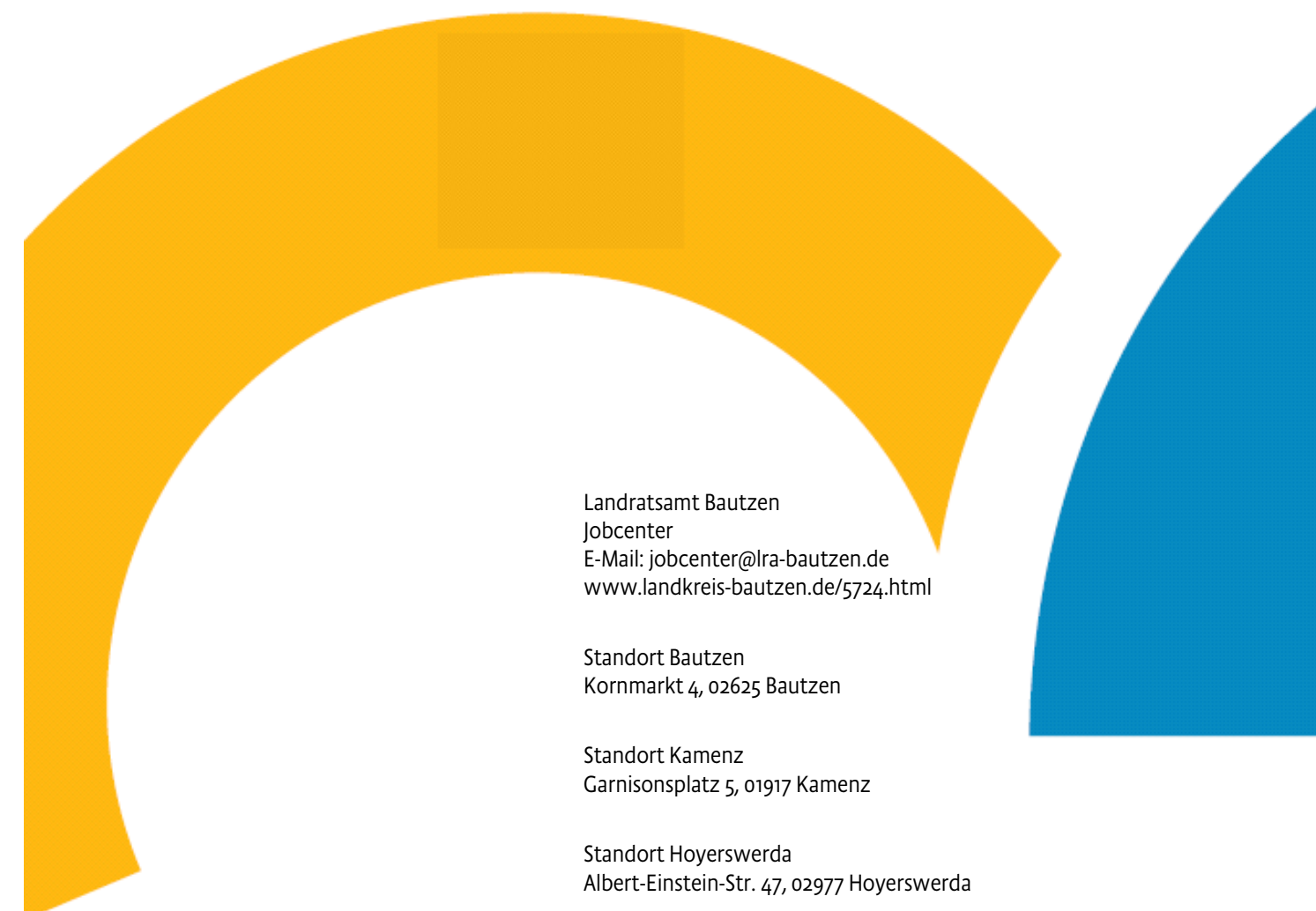
¹⁾ Daten zu Leistungen nach dem SGB II nach einer Wartezeit von 3 Monaten (Juni 2018)

Quellen: © Statistik der Bundesagentur für Arbeit und © Statistisches Landesamt des Freistaates Sachsen

Landkreis-Flyer 09/2018

Ausgewählte Kennziffern
des Arbeitsmarktes und
der Grundsicherung SGB II

Stand September 2018



Landratsamt Bautzen
Jobcenter
E-Mail: jobcenter@lra-bautzen.de
www.landkreis-bautzen.de/5724.html

Standort Bautzen
Kornmarkt 4, 02625 Bautzen

Standort Kamenz
Garnisonsplatz 5, 01917 Kamenz

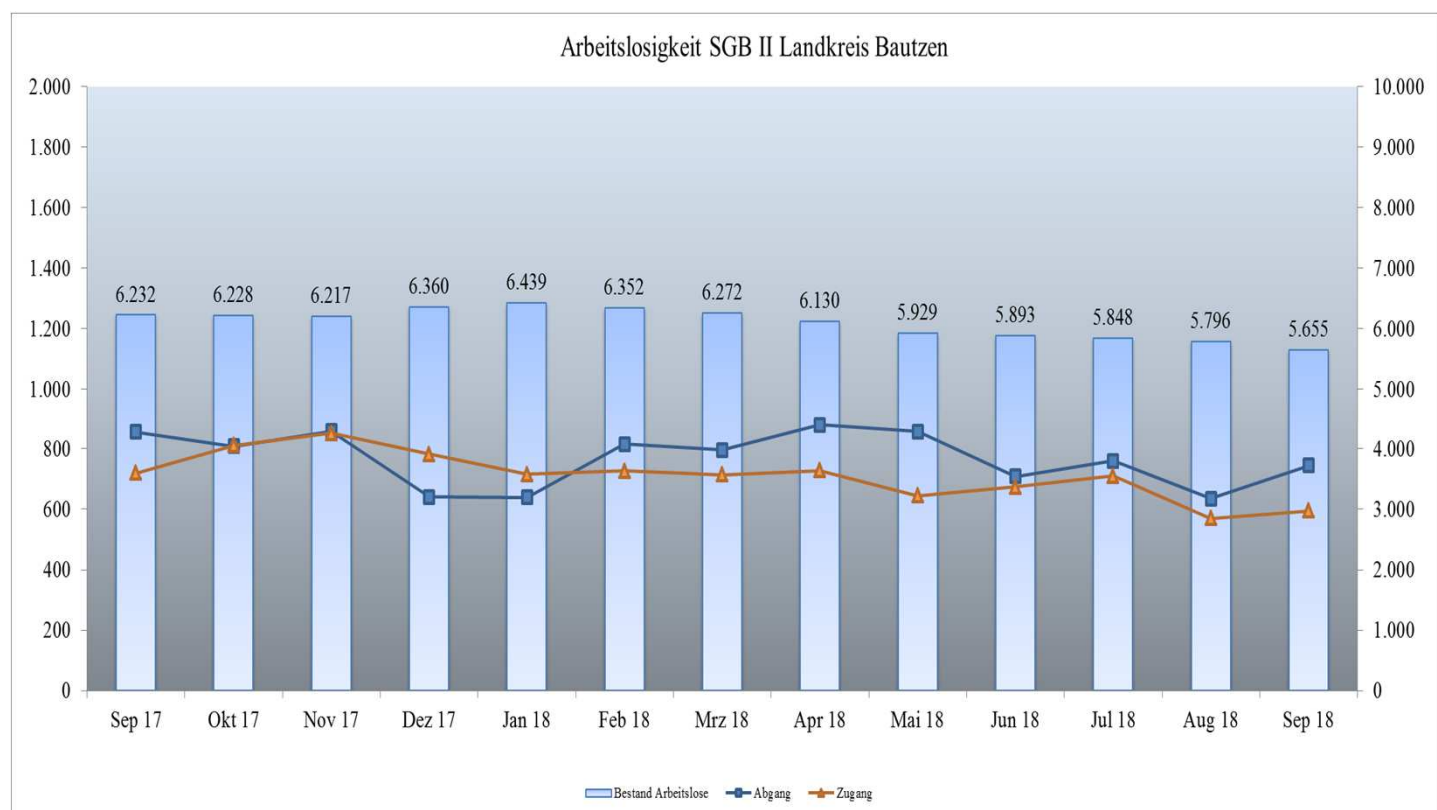
Standort Hoyerswerda
Albert-Einstein-Str. 47, 02977 Hoyerswerda

bautzen
budyšin
DER LANDKREIS

Ausgewählte Kennziffern des Arbeitsmarktes im Landkreis Bautzen Rechtskreis SGB II

| Merkmal | Sep 17 | Okt 17 | Nov 17 | Dez 17 | Jan 18 | Feb 18 | Mrz 18 | Apr 18 | Mai 18 | Jun 18 | Jul 18 | Aug 18 | Sep 18 |
|---|--------|--------|--------|--------|--------|--------|--------|--------|--------|--------|--------|--------|--------|
| Bestand Arbeitslose SGB II | 6.232 | 6.228 | 6.217 | 6.360 | 6.439 | 6.352 | 6.272 | 6.130 | 5.929 | 5.893 | 5.848 | 5.796 | 5.655 |
| dar.: unter 25 Jahren | 318 | 314 | 304 | 312 | 299 | 299 | 307 | 323 | 307 | 318 | 334 | 315 | 313 |
| Anteil an Arbeitslosen SGB II gesamt | 5,1% | 5,0% | 4,9% | 4,9% | 4,6% | 4,7% | 4,9% | 5,3% | 5,2% | 5,4% | 5,7% | 5,4% | 5,5% |
| über 25 Jahren | 5.914 | 5.914 | 5.913 | 6.048 | 6.140 | 6.053 | 5.965 | 5.807 | 5.622 | 5.575 | 5.514 | 5.481 | 5.342 |
| Anteil an Arbeitslosen SGB II gesamt | 94,9% | 95,0% | 95,1% | 95,1% | 95,4% | 95,3% | 95,1% | 94,7% | 94,8% | 94,6% | 94,3% | 94,6% | 94,5% |
| über 50 Jahren | 2.755 | 2.755 | 2.774 | 2.887 | 2.909 | 2.885 | 2.853 | 2.737 | 2.654 | 2.632 | 2.625 | 2.599 | 2.513 |
| Anteil an Arbeitslosen SGB II gesamt | 44,2% | 44,2% | 44,6% | 45,4% | 45,2% | 45,4% | 45,5% | 44,6% | 44,8% | 44,7% | 44,9% | 44,8% | 44,4% |
| Schwerbehinderte | 441 | 453 | 461 | 465 | 463 | 466 | 466 | 460 | 460 | 461 | 449 | 440 | 429 |
| Ausländer | 389 | 389 | 367 | 391 | 375 | 355 | 360 | 363 | 340 | 384 | 381 | 376 | 369 |
| Abgang Arbeitslose | 856 | 809 | 859 | 641 | 640 | 816 | 797 | 880 | 857 | 709 | 761 | 635 | 745 |
| dar.: in Erwerbstätigkeit (ohne Ausbildung) | 205 | 203 | 244 | 136 | 149 | 188 | 170 | 247 | 256 | 205 | 182 | 173 | 203 |
| in Ausbildung/sonst. Maßnahme | 237 | 220 | 175 | 148 | 157 | 165 | 155 | 197 | 184 | 133 | 172 | 144 | 192 |
| Zugang Arbeitslosen | 720 | 812 | 852 | 783 | 716 | 727 | 715 | 729 | 645 | 674 | 711 | 570 | 595 |
| dar.: aus Erwerbstätigkeit | 149 | 150 | 228 | 262 | 275 | 153 | 138 | 142 | 118 | 103 | 182 | 99 | 102 |
| aus Ausbildung/sonst. Maßnahme | 186 | 240 | 208 | 173 | 114 | 136 | 125 | 131 | 125 | 178 | 169 | 128 | 181 |

Quellen: © Statistik der Bundesagentur für Arbeit und Statistik des Landkreises Bautzen



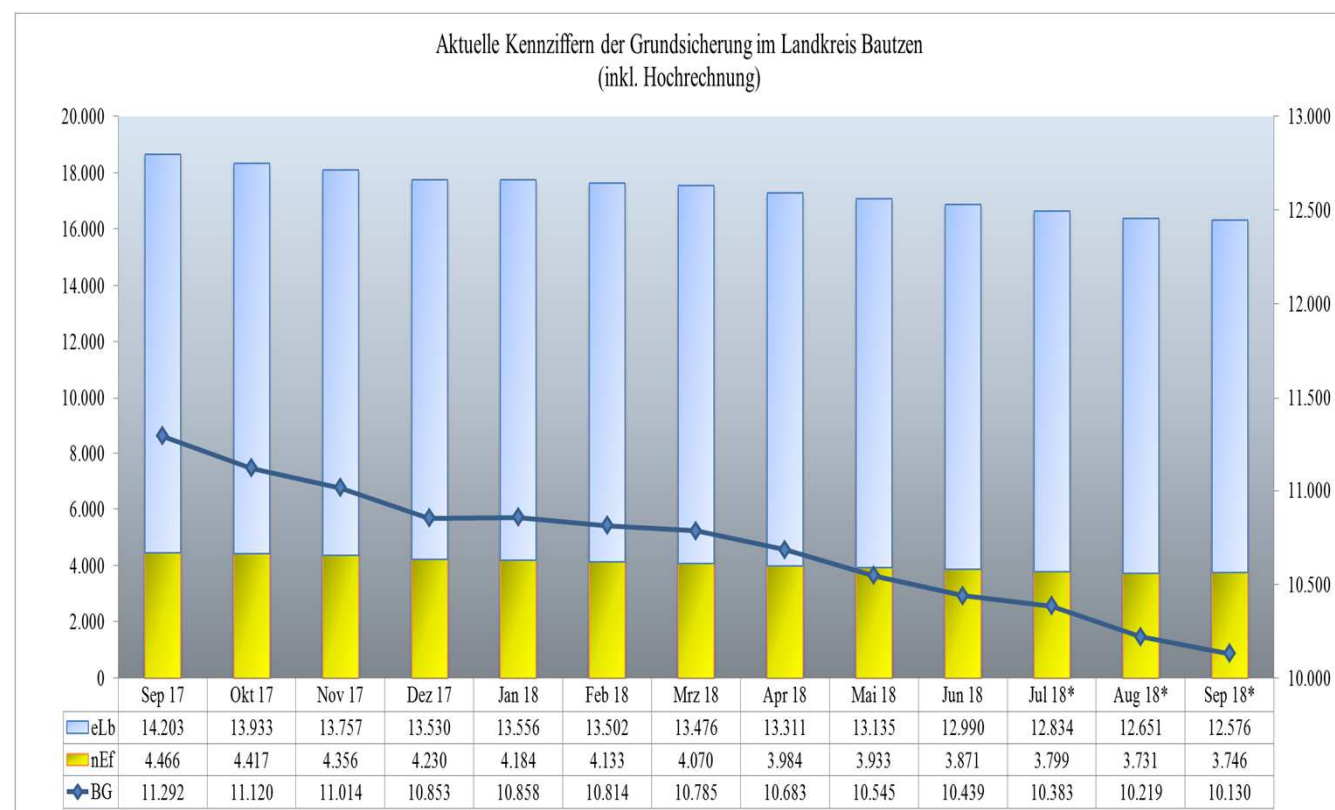
Quellen: © Statistik der Bundesagentur für Arbeit und Statistik des Landkreises Bautzen

Ausgewählte Kennziffern der Grundsicherung im Landkreis Bautzen Daten nach Wartezeit von 3 Monaten

| Merkmal | Jun 17 | Jul 17 | Aug 17 | Sep 17 | Okt 17 | Nov 17 | Dez 17 | Jan 18 | Feb 18 | Mrz 18 | Apr 18 | Mai 18 | Jun 18 |
|--|--------|--------|--------|--------|--------|--------|--------|--------|--------|--------|--------|--------|--------|
| Bedarfsgemeinschaften | 11.772 | 11.641 | 11.475 | 11.292 | 11.120 | 11.014 | 10.853 | 10.858 | 10.814 | 10.785 | 10.683 | 10.545 | 10.439 |
| Regelleistungsberechtigte | 19.622 | 19.589 | 19.021 | 18.669 | 18.350 | 18.113 | 17.760 | 17.740 | 17.635 | 17.546 | 17.295 | 17.068 | 16.861 |
| Nicht erwerbsfähige Leistungsberechtigte | 4.710 | 4.684 | 4.556 | 4.466 | 4.417 | 4.356 | 4.230 | 4.184 | 4.133 | 4.070 | 3.984 | 3.933 | 3.871 |
| Erwerbsfähige Leistungsberechtigte | 14.912 | 14.732 | 14.465 | 14.203 | 13.933 | 13.757 | 13.530 | 13.556 | 13.502 | 13.476 | 13.311 | 13.135 | 12.990 |
| dar.: unter 25 Jahren | 1.863 | 1.844 | 1.807 | 1.748 | 1.659 | 1.601 | 1.563 | 1.598 | 1.599 | 1.611 | 1.571 | 1.530 | 1.531 |
| 25 bis unter 55 Jahren | 9.286 | 9.152 | 8.932 | 8.768 | 8.600 | 8.491 | 8.339 | 8.326 | 8.272 | 8.220 | 8.109 | 8.006 | 7.868 |
| über 55 Jahre | 3.763 | 3.736 | 3.726 | 3.687 | 3.674 | 3.665 | 3.628 | 3.632 | 3.631 | 3.645 | 3.631 | 3.599 | 3.591 |
| Sonstige Leistungsberechtigte | 208 | 173 | 440 | 165 | 172 | 189 | 201 | 173 | 424 | 182 | 175 | 172 | 167 |
| Vom Leistungsanspruch ausgeschlossene Personen | 262 | 253 | 246 | 243 | 238 | 238 | 228 | 227 | 218 | 210 | 210 | 202 | 199 |
| Kinder ohne Leistungsanspruch | 552 | 557 | 344 | 583 | 566 | 608 | 641 | 623 | 400 | 656 | 700 | 726 | 730 |
| Aufstocker (SGB II und SGB III) | 230 | 214 | 194 | 199 | 215 | 199 | 199 | 220 | 233 | 242 | 232 | 233 | 202 |
| Ergänzer (SGB II und Erwerbseinkommen) | 4.612 | 4.560 | 4.435 | 4.399 | 4.341 | 4.298 | 4.213 | 4.137 | 4.082 | 4.119 | 4.044 | 3.982 | ... |
| abhängig erwerbstätig | 4.322 | 4.282 | 4.175 | 4.140 | 4.078 | 4.049 | 3.968 | 3.900 | 3.844 | 3.888 | 3.813 | 3.761 | ... |
| Einkommen <= 450 € | 2.101 | 2.072 | 2.009 | 1.968 | 1.957 | 1.939 | 1.916 | 1.882 | 1.884 | 1.931 | 1.876 | 1.856 | ... |
| Einkommen > 450 € und <= 850 € | 778 | 769 | 757 | 766 | 761 | 755 | 750 | 718 | 686 | 702 | 693 | 684 | ... |
| Einkommen > 850 € und <= 1200 € | 699 | 689 | 697 | 671 | 658 | 656 | 643 | 643 | 636 | 640 | 637 | 624 | ... |
| Einkommen > 1200 € | 744 | 752 | 712 | 735 | 702 | 699 | 659 | 657 | 638 | 615 | 607 | 597 | ... |
| selbstständig erwerbstätig | 316 | 307 | 287 | 288 | 294 | 281 | 276 | 267 | 266 | 263 | 255 | 245 | ... |

• Daten zum Erstellungsdatum noch nicht veröffentlicht

Quellen: © Statistik der Bundesagentur für Arbeit und Statistik des Landkreises Bautzen



* Daten vorläufig (Hochrechnung)

Quellen: © Statistik der Bundesagentur für Arbeit und Statistik des Landkreises Bautzen