

Einwohner, Arbeitslose und Leistungsempfänger SGB II im Landkreis Bautzen
Berichtsmonat November 2021

| Gemeinde / Einwohner (Stand: 31.07.2021) | Arbeitslose SGB II und III gesamt | Arbeitslose SGB II | | Bedarfs- gemein- schaften ¹⁾ | Erwerbs- fähige Leistungs- berechtigte ¹⁾ | Nicht erwerbs- fähige Leistungs- berechtigte ¹⁾ |
|---------------------------------------------|-----------------------------------------|--------------------|--------------------------------|-----------------------------------------------|---------------------------------------------------------------|---------------------------------------------------------------------|
| | | gesamt SGB II | darunter: unter 25 Jahre | | | |
| Arnsdorf (4.920) | 86 | 42 | * | 60 | 69 | 11 |
| Bautzen, Stadt (38.019) | 1.617 | 1.190 | 87 | 1.953 | 2.493 | 833 |
| Bernsdorf (6.325) | 186 | 112 | 9 | 196 | 230 | 50 |
| Bischofswerda, Stadt (10.678) | 299 | 222 | 12 | 367 | 478 | 143 |
| Burkau (2.615) | 38 | 24 | * | 33 | 44 | 9 |
| Crostwitz (1.032) | 18 | 5 | * | 7 | 8 | 0 |
| Cunewalde (4.576) | 107 | 60 | * | 94 | 114 | 15 |
| Demitz-Thumitz (2.637) | 62 | 35 | * | 55 | 66 | 25 |
| Doberschau-Gaußig (4.174) | 68 | 30 | 0 | 55 | 65 | 15 |
| Elsterheide (3.440) | 42 | 6 | 0 | 16 | 18 | * |
| Elstra, Stadt (2.694) | 47 | 19 | 0 | 33 | 40 | 8 |
| Frankenthal (917) | 11 | 4 | 0 | 8 | 9 | * |
| Göda (2.977) | 40 | 18 | 0 | 30 | 37 | 7 |
| Großdubrau (4.217) | 92 | 47 | * | 70 | 86 | 21 |
| Großharthau (2.859) | 41 | 20 | 0 | 35 | 40 | 6 |
| Großnaundorf (946) | 13 | 4 | 0 | 10 | 13 | 0 |
| Großpostwitz/O.L. (2.720) | 52 | 27 | * | 39 | 45 | 6 |
| Großröhrsdorf, Stadt (9.669) | 184 | 94 | 3 | 185 | 230 | 62 |
| Haselbachtal (3.965) | 52 | 11 | 0 | 30 | 34 | 6 |
| Hochkirch (2.258) | 39 | 14 | * | 33 | 37 | 10 |
| Hoyerswerda, Stadt (31.503) | 1.313 | 955 | 40 | 1.638 | 1.949 | 408 |
| Kamenz, Stadt (17.064) | 531 | 366 | 29 | 636 | 796 | 245 |
| Königsbrück, Stadt (4.591) | 53 | 23 | 3 | 71 | 83 | 22 |
| Königswartha (3.382) | 82 | 48 | * | 81 | 89 | 18 |
| Kubschütz (2.506) | 45 | 18 | 0 | 35 | 43 | 9 |
| Laußnitz (1.842) | 31 | 8 | 0 | 11 | 13 | * |
| Lauta, Stadt (8.187) | 301 | 192 | 15 | 297 | 363 | 76 |
| Lichtenberg (1.633) | 19 | 7 | 0 | 13 | 16 | 8 |
| Lohsa (5.180) | 111 | 45 | 0 | 78 | 89 | 5 |
| Malschwitz (4.632) | 94 | 48 | 4 | 71 | 87 | 19 |
| Nebelschütz (1.201) | 9 | 3 | 0 | 8 | 11 | * |
| Neschwitz (2.413) | 46 | 17 | 0 | 24 | 25 | * |
| Neukirch (1.613) | 22 | 6 | * | 12 | 15 | * |
| Neukirch/Lausitz (4.792) | 111 | 71 | 3 | 111 | 130 | 32 |
| Obergurig (2.091) | 38 | 11 | 0 | 15 | 20 | 6 |
| Ohorn (2.451) | 22 | 3 | 0 | 10 | 11 | * |
| Oßling (2.245) | 32 | 10 | 0 | 20 | 25 | 3 |
| Ottendorf-Okrilla (9.973) | 155 | 66 | 6 | 114 | 133 | 27 |
| Panschwitz-Kuckau (2.041) | 25 | 10 | 0 | 11 | 12 | * |
| Pulsnitz, Stadt (7.372) | 124 | 57 | * | 116 | 136 | 33 |
| Puschwitz (786) | 14 | 8 | * | 13 | 13 | * |
| Räckelwitz (1.133) | 17 | 4 | 0 | 4 | 3 | * |
| Radeberg, Stadt (18.662) | 462 | 290 | 23 | 530 | 673 | 180 |
| Radibor (3.149) | 54 | 18 | 0 | 24 | 28 | * |
| Ralbitz-Rosenthal (1.711) | 21 | 8 | 0 | 8 | 10 | * |
| Rammenau (1.344) | 16 | 8 | 0 | 10 | 11 | * |
| Schirgiswalde-Kirschau (6.140) | 114 | 61 | 5 | 100 | 121 | 27 |
| Schmölln-Putzkau (2.977) | 69 | 42 | * | 48 | 57 | 9 |
| Schwepnitz (2.452) | 36 | 14 | 0 | 38 | 49 | 13 |
| Sohland a.d. Spree (6.585) | 124 | 72 | 3 | 120 | 145 | 23 |
| Spreetal (1.824) | 40 | 15 | 0 | 21 | 24 | * |
| Steina (1.659) | 17 | 4 | 0 | 8 | 10 | * |
| Steinigtwolmsdorf (2.807) | 71 | 31 | * | 45 | 54 | 12 |
| Wachau (4.257) | 55 | 22 | 0 | 35 | 44 | 15 |
| Weißenberg, Stadt (3.040) | 70 | 39 | 0 | 52 | 64 | 18 |
| Wilthen, Stadt (4.712) | 129 | 94 | 4 | 166 | 190 | 36 |
| Wittichenau, Stadt (5.725) | 86 | 24 | 0 | 62 | 68 | 12 |
| Landkreis Bautzen (297.313) | 7.653 | 4.702 | 269 | 7.965 | 9.766 | 2.512 |

* Zahlenwerte unter 3 und Daten, aus denen rechnerisch auf einen Zahlenwert kleiner 3 geschlossen werden kann, aufgrund Sozialdatenschutz nach § 16 BStaG anonymisiert.

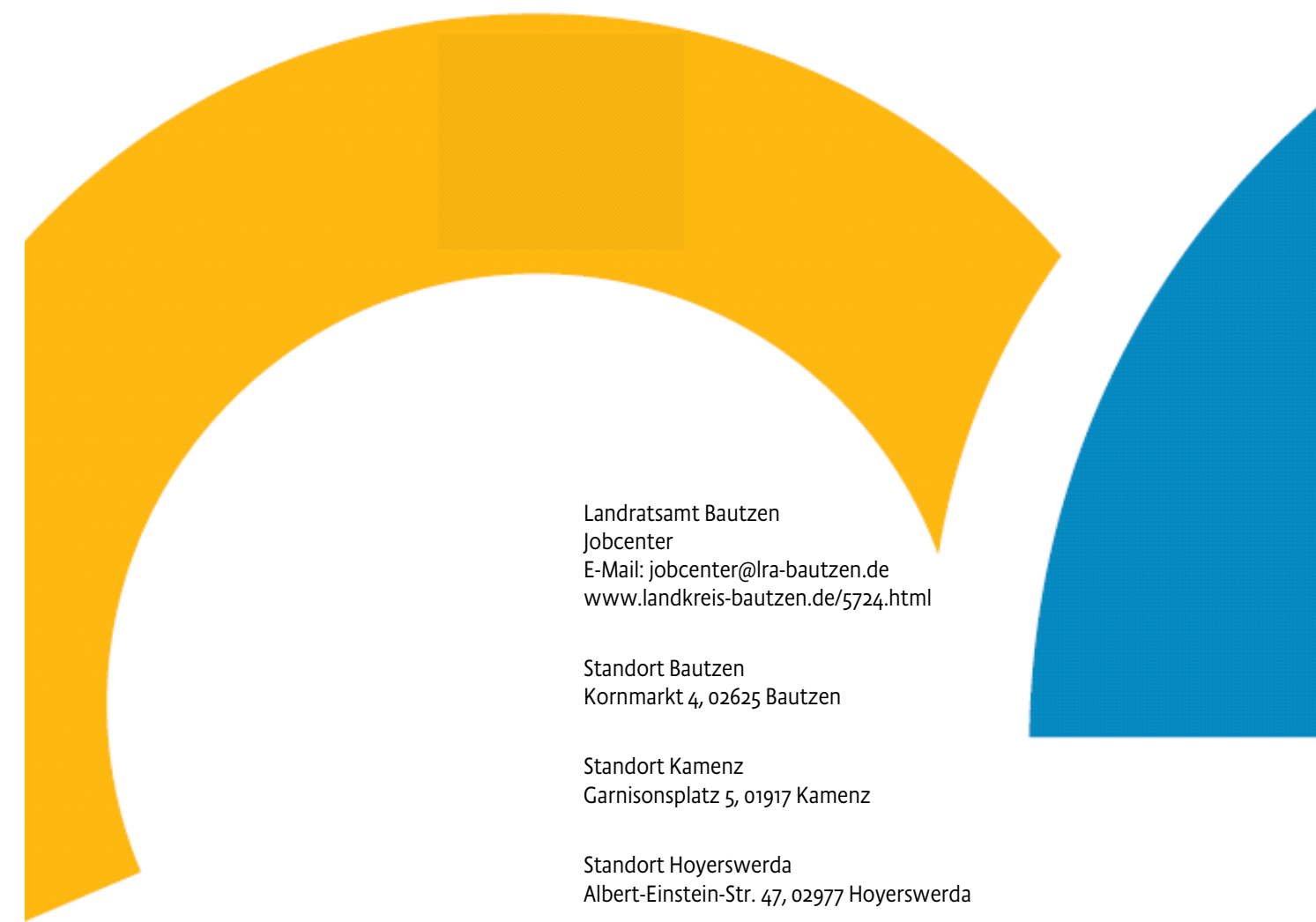
¹⁾ Daten zu Leistungen nach dem SGB II nach einer Wartezeit von 3 Monaten (August 2021)

Quellen: © Statistik der Bundesagentur für Arbeit und © Statistisches Landesamt des Freistaates Sachsen

Landkreis-Flyer 11/2021

Ausgewählte Kennziffern
des Arbeitsmarktes und
der Grundsicherung SGB II

Stand November 2021



Landratsamt Bautzen
Jobcenter
E-Mail: jobcenter@lra-bautzen.de
www.landkreis-bautzen.de/5724.html

Standort Bautzen
Kornmarkt 4, 02625 Bautzen

Standort Kamenz
Garnisonsplatz 5, 01917 Kamenz

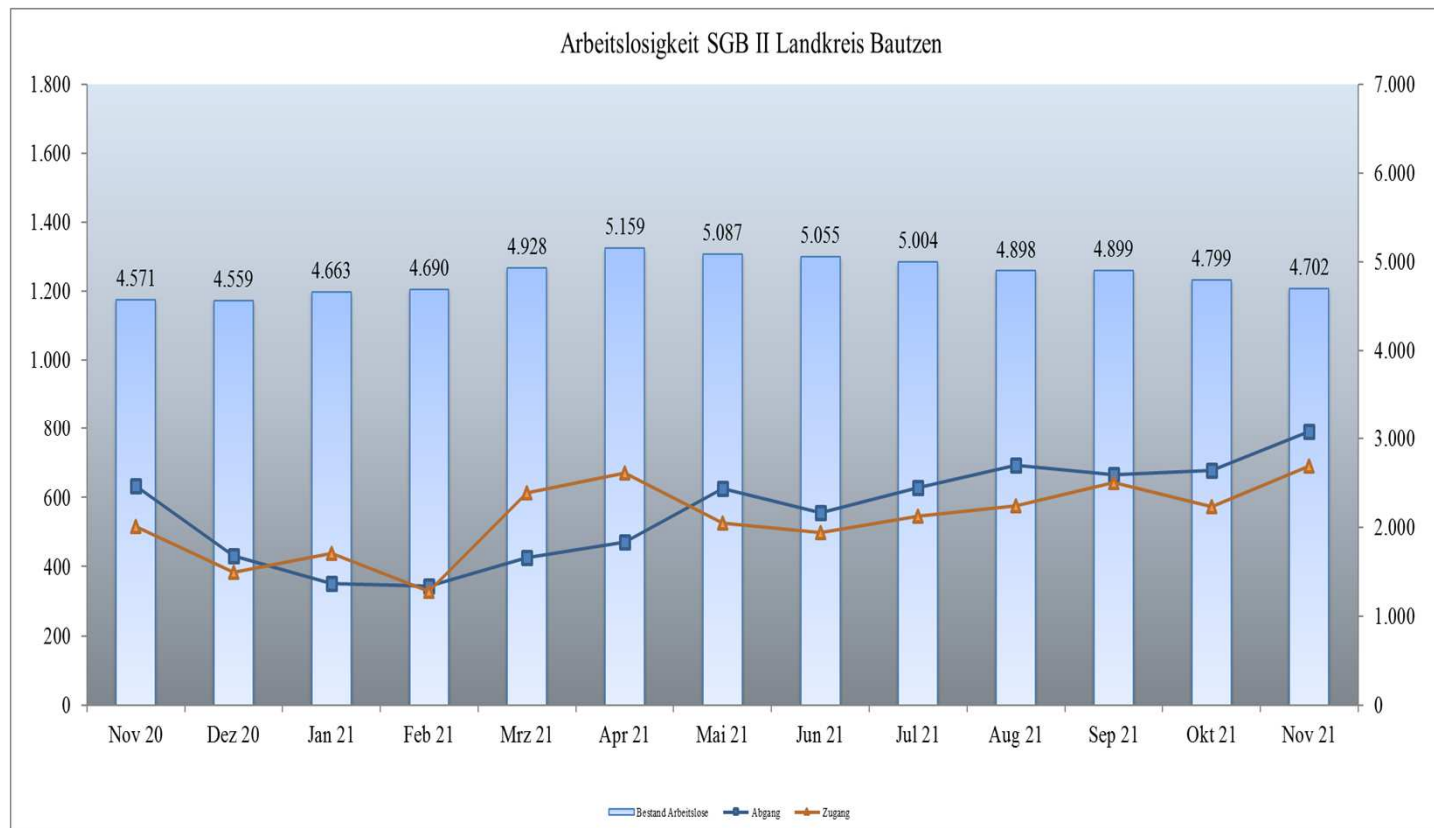
Standort Hoyerswerda
Albert-Einstein-Str. 47, 02977 Hoyerswerda

bautzen
budyšin
DER LANDKREIS

Ausgewählte Kennziffern des Arbeitsmarktes im Landkreis Bautzen Rechtskreis SGB II

| Merkmal | Nov 20 | Dez 20 | Jan 21 | Feb 21 | Mrz 21 | Apr 21 | Mai 21 | Jun 21 | Jul 21 | Aug 21 | Sep 21 | Okt 21 | Nov 21 |
|---------------------------------------------|--------|--------|--------|--------|--------|--------|--------|--------|--------|--------|--------|--------|--------|
| Bestand Arbeitslose SGB II | 4.571 | 4.559 | 4.663 | 4.690 | 4.928 | 5.159 | 5.087 | 5.055 | 5.004 | 4.898 | 4.899 | 4.799 | 4.702 |
| dar.: unter 25 Jahren | 260 | 256 | 244 | 249 | 293 | 326 | 309 | 315 | 305 | 314 | 303 | 288 | 269 |
| Anteil an Arbeitslosen SGB II gesamt | 5,7% | 5,6% | 5,2% | 5,3% | 5,9% | 6,3% | 6,1% | 6,2% | 6,1% | 6,4% | 6,2% | 6,0% | 5,7% |
| über 25 Jahren | 4.311 | 4.303 | 4.419 | 4.441 | 4.635 | 4.833 | 4.778 | 4.740 | 4.699 | 4.584 | 4.596 | 4.511 | 4.433 |
| Anteil an Arbeitslosen SGB II gesamt | 94,3% | 94,4% | 94,8% | 94,7% | 94,1% | 93,7% | 93,9% | 93,8% | 93,9% | 93,6% | 93,8% | 94,0% | 94,3% |
| über 50 Jahren | 2.035 | 2.038 | 2.099 | 2.102 | 2.167 | 2.253 | 2.184 | 2.163 | 2.175 | 2.140 | 2.163 | 2.134 | 2.157 |
| Anteil an Arbeitslosen SGB II gesamt | 44,5% | 44,7% | 45,0% | 44,8% | 44,0% | 43,7% | 42,9% | 42,8% | 43,5% | 43,7% | 44,2% | 44,5% | 45,9% |
| Schwerbehinderte | 346 | 344 | 358 | 368 | 385 | 419 | 420 | 416 | 419 | 408 | 403 | 392 | 409 |
| Ausländer | 373 | 363 | 379 | 391 | 434 | 456 | 468 | 469 | 443 | 438 | 451 | 408 | 407 |
| Abgang Arbeitslose | 633 | 430 | 351 | 344 | 426 | 471 | 627 | 556 | 628 | 693 | 665 | 679 | 790 |
| dar.: in Erwerbstätigkeit (ohne Ausbildung) | 157 | 99 | 84 | 87 | 101 | 133 | 183 | 142 | 154 | 149 | 144 | 133 | 150 |
| in Ausbildung/sonst. Maßnahme | 158 | 105 | 63 | 45 | 66 | 85 | 115 | 86 | 165 | 180 | 156 | 170 | 133 |
| Zugang Arbeitslosen | 517 | 383 | 438 | 328 | 614 | 671 | 527 | 498 | 547 | 577 | 644 | 574 | 691 |
| dar.: aus Erwerbstätigkeit | 146 | 74 | 187 | 62 | 115 | 107 | 88 | 82 | 90 | 86 | 100 | 122 | 184 |
| aus Ausbildung/sonst. Maßnahme | 84 | 90 | 62 | 73 | 107 | 125 | 99 | 74 | 94 | 151 | 153 | 98 | 118 |

Quellen: © Statistik der Bundesagentur für Arbeit und Statistik des Landkreises Bautzen



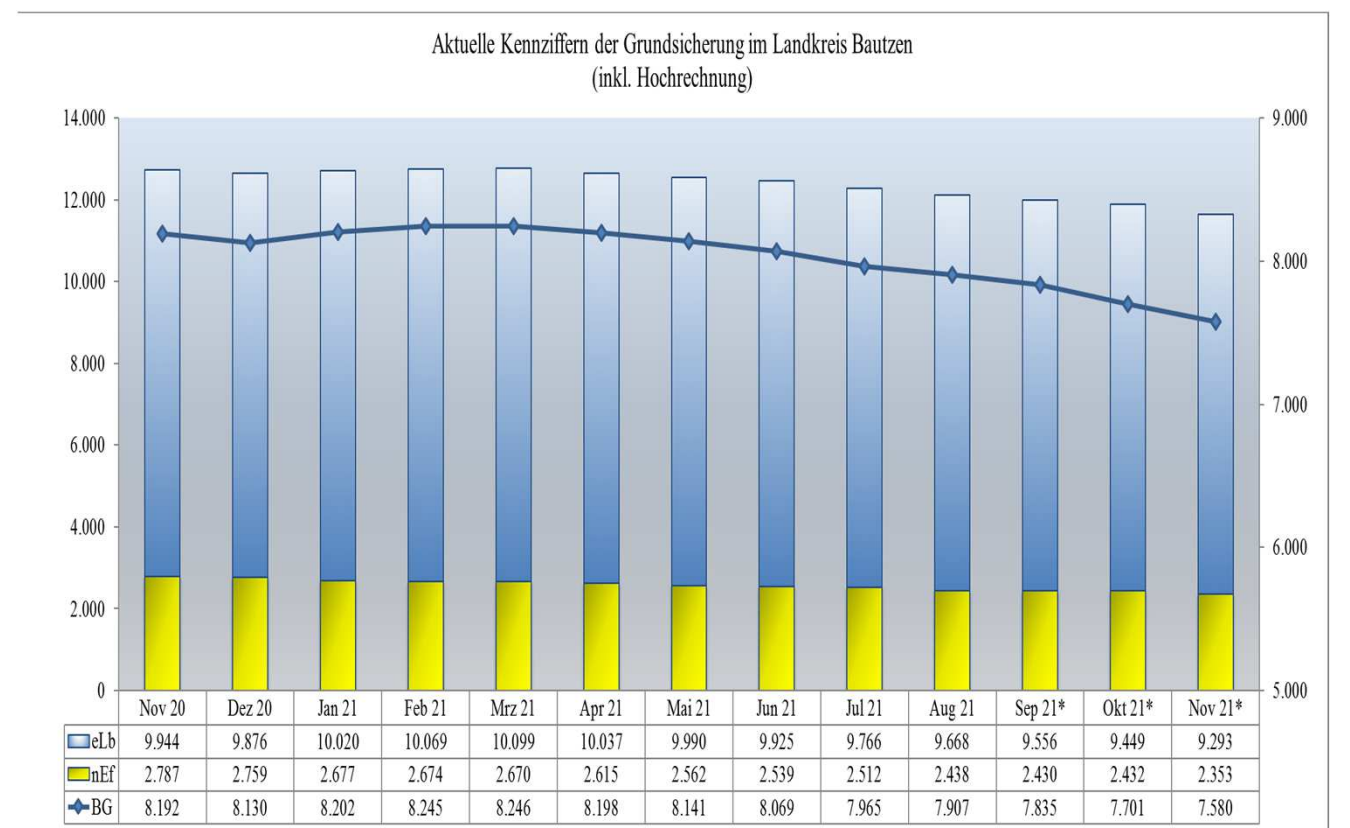
Quellen: © Statistik der Bundesagentur für Arbeit und Statistik des Landkreises Bautzen

Ausgewählte Kennziffern der Grundsicherung im Landkreis Bautzen Daten nach Wartezeit von 3 Monaten

| Merkmal | Aug 20 | Sep 20 | Okt 20 | Nov 20 | Dez 20 | Jan 21 | Feb 21 | Mrz 21 | Apr 21 | Mai 21 | Jun 21 | Jul 21 | Aug 21 |
|------------------------------------------------|--------|--------|--------|--------|--------|--------|--------|--------|--------|--------|--------|--------|--------|
| Bedarfsgemeinschaften | 8.545 | 8.416 | 8.267 | 8.192 | 8.130 | 8.202 | 8.245 | 8.246 | 8.198 | 8.141 | 8.069 | 7.965 | 7.907 |
| Regelleistungsberechtigte | 13.350 | 13.198 | 12.880 | 12.731 | 12.635 | 12.697 | 12.743 | 12.769 | 12.652 | 12.552 | 12.464 | 12.278 | 12.106 |
| Nicht erwerbsfähige Leistungsberechtigte | 2.872 | 2.882 | 2.813 | 2.787 | 2.759 | 2.677 | 2.674 | 2.670 | 2.615 | 2.562 | 2.539 | 2.512 | 2.438 |
| Erwerbsfähige Leistungsberechtigte | 10.478 | 10.316 | 10.067 | 9.944 | 9.876 | 10.020 | 10.069 | 10.099 | 10.037 | 9.990 | 9.925 | 9.766 | 9.668 |
| dar.: unter 25 Jahren | 1.253 | 1.214 | 1.151 | 1.116 | 1.110 | 1.162 | 1.174 | 1.190 | 1.179 | 1.187 | 1.194 | 1.165 | 1.168 |
| 25 bis unter 55 Jahren | 5.948 | 5.869 | 5.730 | 5.679 | 5.626 | 5.692 | 5.719 | 5.734 | 5.672 | 5.634 | 5.570 | 5.476 | 5.396 |
| über 55 Jahre | 3.277 | 3.233 | 3.186 | 3.149 | 3.140 | 3.166 | 3.176 | 3.175 | 3.186 | 3.169 | 3.161 | 3.125 | 3.104 |
| Sonstige Leistungsberechtigte | 617 | 302 | 309 | 319 | 310 | 316 | 608 | 334 | 329 | 323 | 329 | 306 | 599 |
| Vom Leistungsanspruch ausgeschlossene Personen | 172 | 166 | 163 | 159 | 162 | 166 | 163 | 163 | 158 | 163 | 156 | 163 | 161 |
| Kinder ohne Leistungsanspruch | 340 | 597 | 586 | 549 | 545 | 583 | 318 | 569 | 573 | 553 | 538 | 520 | 273 |
| Aufstocker (SGB II und SGB III) | 286 | 279 | 268 | 274 | 271 | 295 | 272 | 259 | 237 | 220 | 208 | 194 | 198 |
| Ergänzer (SGB II und Erwerbseinkommen) | 2.819 | 2.808 | 2.732 | 2.689 | 2.636 | 2.631 | 2.538 | 2.548 | 2.524 | 2.517 | 2.464 | 2.442 | ... |
| abhängig erwerbstätig | 2.639 | 2.640 | 2.581 | 2.535 | 2.484 | 2.485 | 2.393 | 2.394 | 2.372 | 2.362 | 2.312 | 2.293 | ... |
| Einkommen <= 450 € | 1.214 | 1.217 | 1.173 | 1.156 | 1.154 | 1.126 | 1.101 | 1.102 | 1.107 | 1.101 | 1.064 | 1.073 | ... |
| Einkommen > 450 € und <= 850 € | 537 | 558 | 556 | 547 | 523 | 523 | 484 | 491 | 484 | 480 | 486 | 462 | ... |
| Einkommen > 850 € und <= 1300 € | 520 | 517 | 511 | 488 | 473 | 489 | 469 | 453 | 437 | 436 | 424 | 425 | ... |
| Einkommen > 1300 € | 368 | 348 | 341 | 344 | 334 | 347 | 339 | 348 | 344 | 345 | 338 | 333 | ... |
| selbstständig erwerbstätig | 191 | 175 | 159 | 162 | 163 | 158 | 153 | 162 | 161 | 164 | 159 | 157 | ... |

...Daten zum Erstellungsdatum noch nicht veröffentlicht

Quellen: © Statistik der Bundesagentur für Arbeit und Statistik des Landkreises Bautzen



* Daten vorläufig

Quellen: © Statistik der Bundesagentur für Arbeit und Statistik des Landkreises Bautzen