

Einwohner, Arbeitslose und Leistungsempfänger SGB II im Landkreis Bautzen
Berichtsmonat Juli 2022

Gemeinde / Einwohner (Stand: 30.12.2021)	Arbeitslose SGB II und III gesamt	Arbeitslose SGB II		Bedarfs- gemein- schaften ¹⁾	Erwerbs- fähige Leistungs- berechtigte ¹⁾	Nicht erwerbs- fähige Leistungs- berechtigte ¹⁾
		gesamt SGB II	darunter: unter 25 Jahre			
Arnsdorf (4.900)	87	39	0	56	66	13
Bautzen, Stadt (37.838)	1.656	1.237	77	1.837	2.333	796
Bernsdorf (6.307)	175	112	6	189	224	55
Bischofswerda, Stadt (10.623)	317	227	13	341	426	129
Burkau (2.635)	41	19	*	28	36	6
Crostwitz (1.016)	12	3	0	3	3	0
Cunewalde (4.586)	92	50	*	88	100	17
Demitz-Thumitz (2.639)	69	37	0	58	69	23
Doberschau-Gaußig (4.185)	65	25	0	52	63	15
Elsterheide (3.436)	44	7	0	15	19	6
Elstra, Stadt (2.683)	43	21	0	29	34	6
Frankenthal (928)	20	7	0	8	8	0
Göda (2.972)	40	20	0	23	25	*
Großdubrau (4.181)	89	52	3	66	83	24
Großharthau (2.896)	38	18	0	32	38	6
Großnaundorf (949)	13	4	0	11	14	*
Großpostwitz/O.L. (2.717)	65	29	*	45	51	*
Großröhrsdorf, Stadt (9.661)	200	99	5	174	208	49
Haselbachtal (3.928)	62	18	3	33	38	11
Hochkirch (2.259)	35	18	0	29	32	8
Hoyerswerda, Stadt (31.326)	1.361	988	66	1.562	1.842	399
Kamenz, Stadt (16.985)	530	359	31	622	779	216
Königsbrück, Stadt (4.605)	63	26	6	59	67	13
Königswartha (3.365)	83	44	3	84	92	20
Kubschütz (2.499)	48	17	0	29	36	5
Laußnitz (1.845)	24	5	0	11	12	*
Lauta, Stadt (8.142)	277	186	11	270	324	61
Lichtenberg (1.634)	15	7	0	15	18	9
Lohsa (5.153)	93	43	0	71	80	5
Malschwitz (4.599)	102	48	*	60	74	8
Nebelschütz (1.187)	8	4	0	6	6	0
Neschwitz (2.396)	37	15	0	22	24	*
Neukirch (1.586)	21	7	*	13	18	*
Neukirch/Lausitz (4.781)	115	72	5	108	129	33
Obergurig (2.101)	35	6	0	14	20	9
Ohorn (2.463)	24	3	0	9	11	*
Oßling (2.233)	40	16	0	23	29	4
Ottendorf-Okrilla (9.997)	128	52	*	103	121	22
Panschwitz-Kuckau (2.036)	25	7	0	11	12	*
Pulsnitz, Stadt (7.345)	119	62	*	109	123	35
Puschwitz (771)	16	7	*	11	12	*
Räckelwitz (1.145)	17	5	0	6	6	0
Radeberg, Stadt (18.675)	428	267	14	485	619	183
Radibor (3.117)	50	15	*	24	27	*
Ralbitz-Rosenthal (1.711)	17	5	0	9	11	*
Rammenau (1.322)	18	7	0	9	12	*
Schirgiswalde-Kirschau (6.084)	110	57	4	97	108	26
Schmölln-Putzkau (2.965)	61	36	*	47	57	11
Schwepnitz (2.453)	46	23	6	36	50	8
Sohland a.d. Spree (6.501)	121	70	3	114	136	20
Spreetal (1.809)	35	12	0	21	25	*
Steina (1.648)	12	3	0	6	7	*
Steinigtwolmsdorf (2.791)	55	25	0	42	48	12
Wachau (4.265)	48	19	0	35	44	12
Weißenberg, Stadt (3.046)	73	39	0	50	62	16
Wilthen, Stadt (4.671)	144	104	*	155	170	35
Wittichenau, Stadt (5.699)	84	22	0	51	60	8
Landkreis Bautzen (296.290)	7.646	4.725	272	7.516	9.141	2.367

* Zahlenwerte unter 3 und Daten, aus denen rechnerisch auf einen Zahlenwert kleiner 3 geschlossen werden kann, aufgrund Sozialdatenschutz nach § 16 BStaG anonymisiert.

¹⁾ Daten zu Leistungen nach dem SGB II nach einer Wartezeit von 3 Monaten (April 2022)

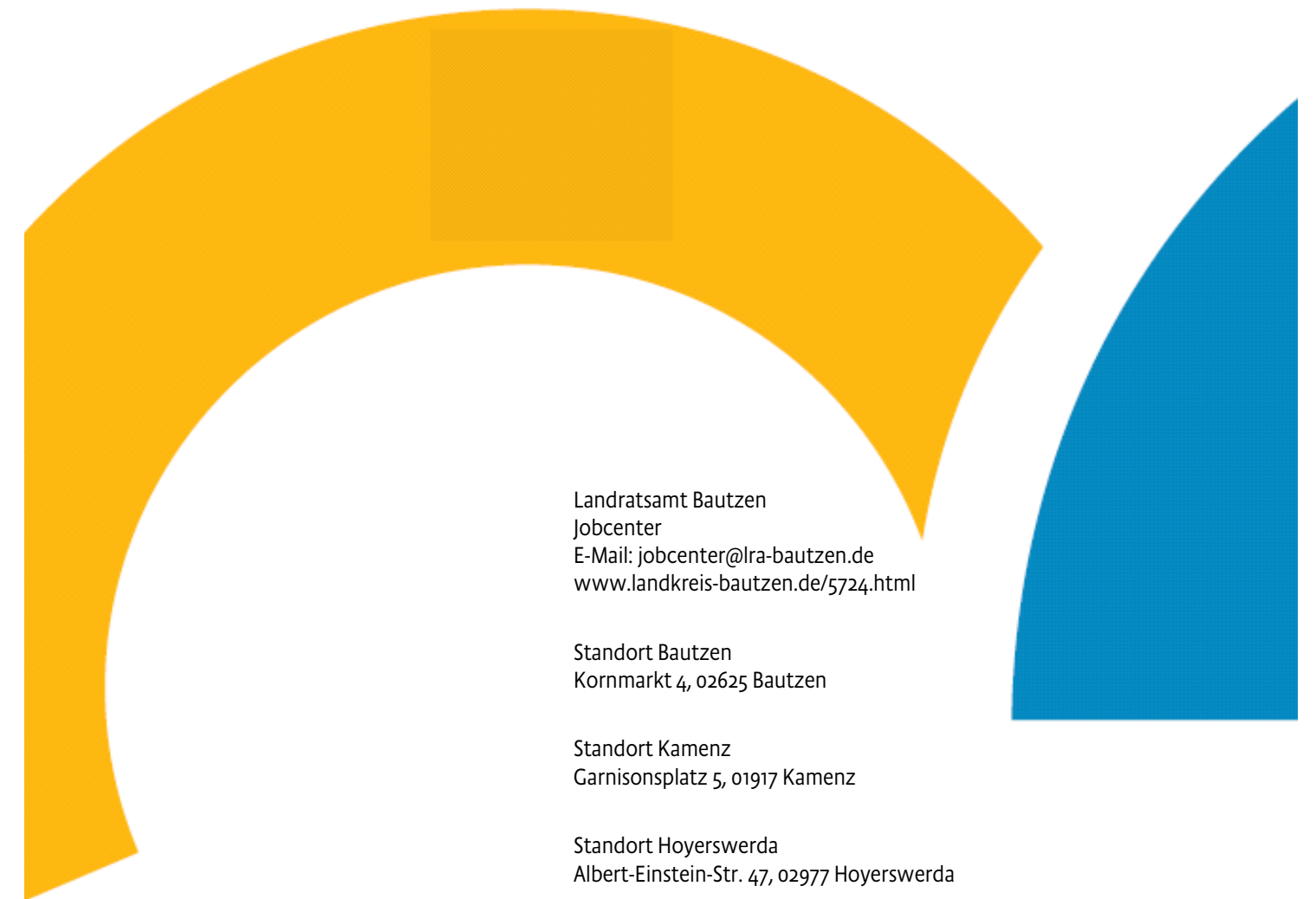
Quellen: © Statistik der Bundesagentur für Arbeit und © Statistisches Landesamt des Freistaates Sachsen

Landkreis-Flyer

07/2022

Ausgewählte Kennziffern
des Arbeitsmarktes und
der Grundsicherung SGB II

Stand Juli 2022



Landratsamt Bautzen
Jobcenter
E-Mail: jobcenter@lra-bautzen.de
www.landkreis-bautzen.de/5724.html

Standort Bautzen
Kornmarkt 4, 02625 Bautzen

Standort Kamenz
Garnisonsplatz 5, 01917 Kamenz

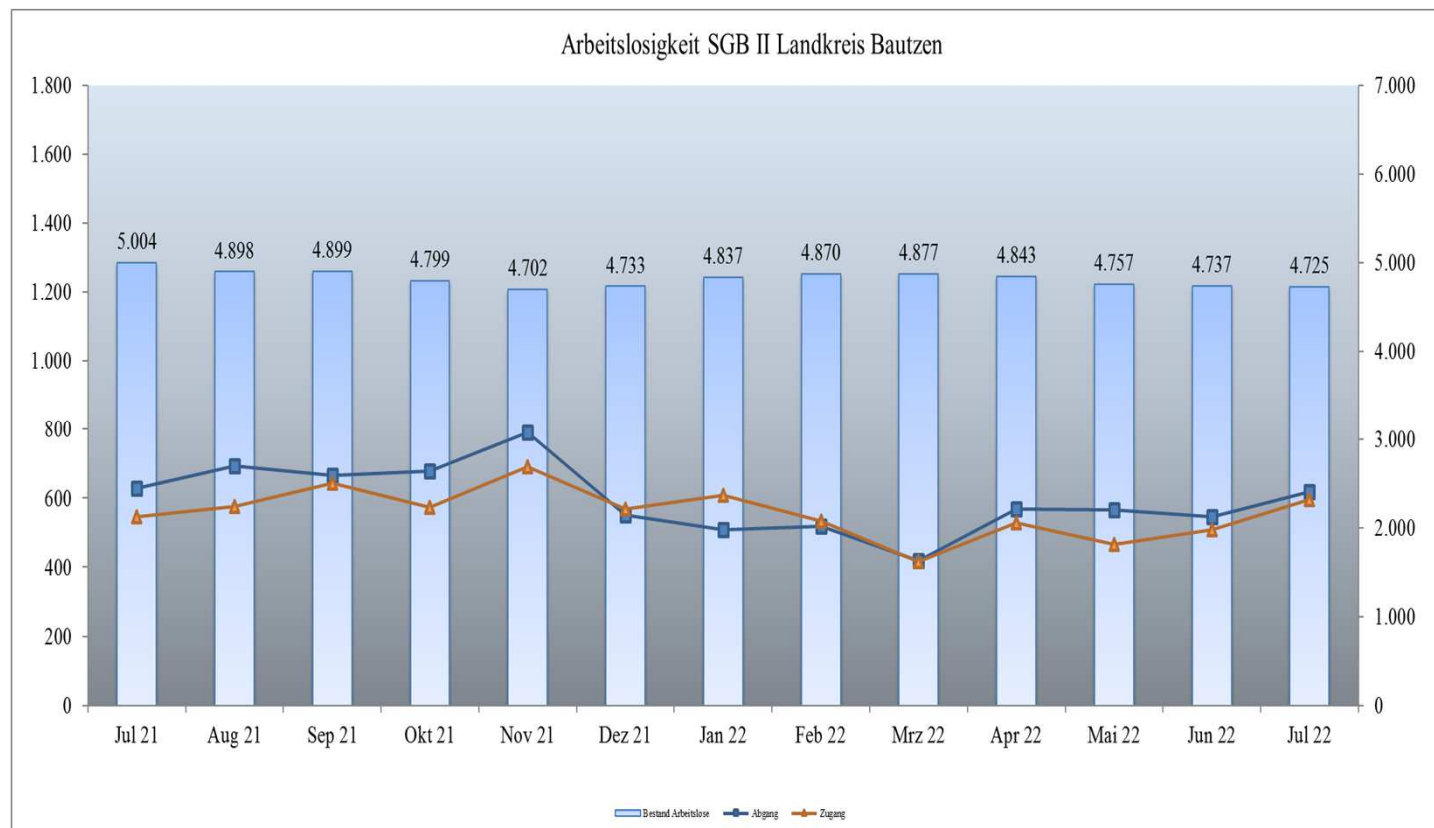
Standort Hoyerswerda
Albert-Einstein-Str. 47, 02977 Hoyerswerda

budyšin **bautzen**
DER LANDKREIS

Ausgewählte Kennziffern des Arbeitsmarktes im Landkreis Bautzen Rechtskreis SGB II

Merkmal	Jul 21	Aug 21	Sep 21	Okt 21	Nov 21	Dez 21	Jan 22	Feb 22	Mrz 22	Apr 22	Mai 22	Jun 22	Jul 22
Bestand Arbeitslose SGB II	5.004	4.898	4.899	4.799	4.702	4.733	4.837	4.870	4.877	4.843	4.757	4.737	4.725
dar.: unter 25 Jahren	305	314	303	288	269	267	267	269	278	277	276	283	272
Anteil an Arbeitslosen SGB II gesamt	6,1%	6,4%	6,2%	6,0%	5,7%	5,6%	5,5%	5,5%	5,7%	5,7%	5,8%	6,0%	5,8%
über 25 Jahren	4.699	4.584	4.596	4.511	4.433	4.466	4.570	4.601	4.599	4.566	4.481	4.454	4.453
Anteil an Arbeitslosen SGB II gesamt	93,9%	93,6%	93,8%	94,0%	94,3%	94,4%	94,5%	94,5%	94,3%	94,3%	94,2%	94,0%	94,2%
über 50 Jahren	2.175	2.140	2.163	2.134	2.157	2.172	2.254	2.242	2.214	2.193	2.131	2.113	2.106
Anteil an Arbeitslosen SGB II gesamt	43,5%	43,7%	44,2%	44,5%	45,9%	45,9%	46,6%	46,0%	45,4%	45,3%	44,8%	44,6%	44,6%
Schwerbehinderte	419	408	403	392	409	414	439	437	437	437	430	434	440
Ausländer	443	438	451	408	407	412	427	422	446	466	444	445	469
Abgang Arbeitslose	628	693	665	679	790	551	508	518	418	568	566	546	618
dar.: in Erwerbstätigkeit (ohne Ausbildung)	154	149	144	133	150	102	99	102	86	140	154	138	124
in Ausbildung/sonst. Maßnahme	165	180	156	170	133	110	72	79	55	92	80	99	121
Zugang Arbeitslosen	547	577	644	574	691	569	609	534	416	528	466	509	596
dar.: aus Erwerbstätigkeit	90	86	100	122	184	107	243	99	78	82	75	62	104
aus Ausbildung/sonst. Maßnahme	94	151	153	98	118	99	78	105	80	104	76	107	109

Quellen: © Statistik der Bundesagentur für Arbeit und Statistik des Landkreises Bautzen



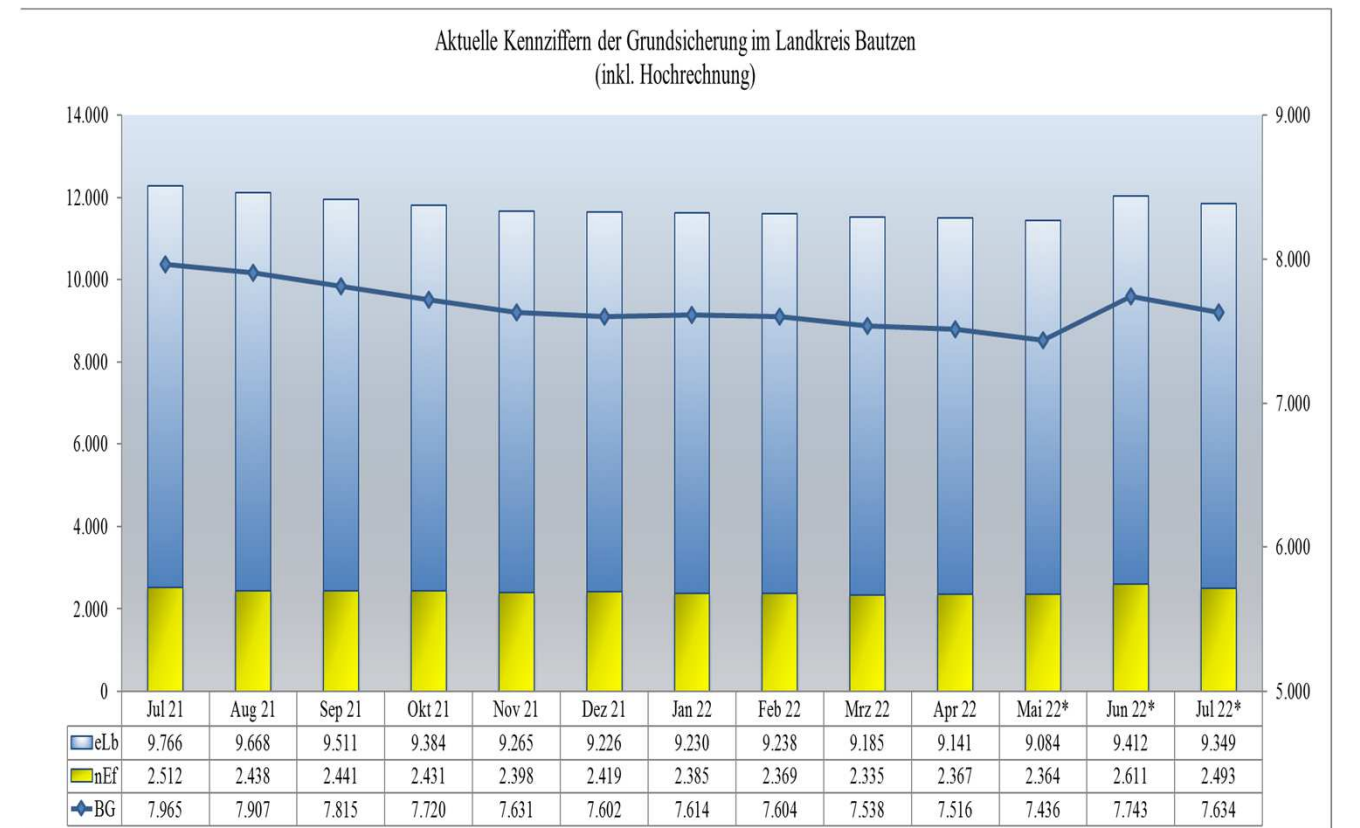
Quellen: © Statistik der Bundesagentur für Arbeit und Statistik des Landkreises Bautzen

Ausgewählte Kennziffern der Grundsicherung im Landkreis Bautzen Daten nach Wartezeit von 3 Monaten

Merkmal	Apr 21	Mai 21	Jun 21	Jul 21	Aug 21	Sep 21	Okt 21	Nov 21	Dez 21	Jan 22	Feb 22	Mrz 22	Apr 22
Bedarfsgemeinschaften	8.198	8.141	8.069	7.965	7.907	7.815	7.720	7.631	7.602	7.614	7.604	7.538	7.516
Regelleistungsberechtigte	12.652	12.552	12.464	12.278	12.106	11.952	11.815	11.663	11.645	11.615	11.607	11.520	11.508
Nicht erwerbsfähige Leistungsberechtigte	2.615	2.562	2.539	2.512	2.438	2.441	2.431	2.398	2.419	2.369	2.335	2.367	2.367
Erwerbsfähige Leistungsberechtigte	10.037	9.990	9.925	9.766	9.668	9.511	9.384	9.265	9.226	9.230	9.238	9.185	9.141
dar.: unter 25 Jahren	1.179	1.187	1.194	1.165	1.168	1.109	1.082	1.062	1.067	1.057	1.086	1.120	1.121
25 bis unter 55 Jahren	5.672	5.634	5.570	5.476	5.396	5.323	5.245	5.179	5.138	5.175	5.171	5.113	5.094
über 55 Jahre	3.186	3.169	3.161	3.125	3.104	3.079	3.057	3.024	3.021	2.998	2.981	2.952	2.926
Sonstige Leistungsberechtigte	329	323	329	306	599	329	307	321	324	329	592	324	333
Vom Leistungsanspruch ausgeschlossene Personen	158	163	156	163	161	159	152	146	155	157	155	159	159
Kinder ohne Leistungsanspruch	573	553	538	520	273	526	487	504	482	471	236	465	440
Aufstocker (SGB II und SGB III)	237	220	208	194	198	181	173	191	192	186	201	185	168
Ergänzer (SGB II und Erwerbseinkommen)	2.524	2.517	2.464	2.442	2.444	2.391	2.370	2.347	2.303	2.244	2.236	2.200	...
abhängig erwerbstätig	2.372	2.362	2.312	2.293	2.300	2.260	2.241	2.225	2.179	2.111	2.100	2.064	...
Einkommen <= 450 €	1.107	1.101	1.064	1.073	1.076	1.082	1.063	1.060	1.029	1.009	1.007	990	...
Einkommen > 450 € und <= 850 €	484	480	486	462	463	441	443	450	439	402	371	370	...
Einkommen > 850 € und <= 1300 €	437	436	424	425	423	403	407	396	397	395	410	392	...
Einkommen > 1300 €	344	345	338	333	338	334	328	319	314	305	312	312	...
selbstständig erwerbstätig	161	164	159	157	156	142	143	137	139	146	147	147	...

...Daten zum Erstellungsdatum noch nicht veröffentlicht

Quellen: © Statistik der Bundesagentur für Arbeit und Statistik des Landkreises Bautzen



* Daten vorläufig

Quellen: © Statistik der Bundesagentur für Arbeit und Statistik des Landkreises Bautzen