

Einwohner, Arbeitslose und Leistungsempfänger SGB II im Landkreis Bautzen
Berichtsmonat Dezember 2021

| Gemeinde / Einwohner (Stand: 30.09.2021) | Arbeitslose SGB II und III gesamt | Arbeitslose SGB II | | Bedarfs- gemein- schaften ¹⁾ | Erwerbs- fähige Leistungs- berechtigte ¹⁾ | Nicht erwerbs- fähige Leistungs- berechtigte ¹⁾ |
|---|---|--------------------|--------------------------------|---|---|---|
| | | gesamt SGB II | darunter: unter 25 Jahre | | | |
| Arnsdorf (4.933) | 85 | 40 | * | 63 | 73 | 13 |
| Bautzen, Stadt (38.013) | 1.658 | 1.204 | 84 | 1.897 | 2.402 | 816 |
| Bernsdorf (6.327) | 186 | 113 | 8 | 193 | 225 | 51 |
| Bischofswerda, Stadt (10.676) | 307 | 215 | 8 | 350 | 445 | 143 |
| Burkau (2.635) | 37 | 24 | * | 32 | 41 | 7 |
| Crostwitz (1.028) | 18 | 5 | * | 6 | 7 | 0 |
| Cunewalde (4.567) | 107 | 55 | * | 90 | 102 | 13 |
| Demitz-Thumitz (2.633) | 67 | 38 | 0 | 58 | 68 | 25 |
| Doberschau-Gaußig (4.183) | 70 | 29 | * | 56 | 67 | 13 |
| Elsterheide (3.439) | 46 | 6 | 0 | 16 | 19 | * |
| Elstra, Stadt (2.686) | 48 | 17 | 0 | 32 | 39 | 7 |
| Frankenthal (924) | * | * | 0 | 6 | 7 | 0 |
| Göda (2.974) | 44 | 18 | 0 | 25 | 28 | 3 |
| Großdubrau (4.207) | 93 | 50 | 3 | 65 | 76 | 22 |
| Großharthau (2.889) | 45 | 20 | 0 | 34 | 38 | 6 |
| Großnaundorf (949) | 11 | 3 | 0 | 11 | 13 | 0 |
| Großpostwitz/O.L. (2.729) | 57 | 28 | * | 45 | 52 | 4 |
| Großröhrsdorf, Stadt (9.668) | 192 | 97 | 5 | 189 | 226 | 59 |
| Haselbachtal (3.954) | 55 | 11 | 0 | 30 | 34 | 5 |
| Hochkirch (2.260) | 41 | 13 | 0 | 32 | 36 | 11 |
| Hoyerswerda, Stadt (31.448) | 1.342 | 989 | 47 | 1.639 | 1.948 | 406 |
| Kamenz, Stadt (17.059) | 546 | 368 | 29 | 629 | 786 | 237 |
| Königsbrück, Stadt (4.610) | 58 | 24 | 5 | 65 | 77 | 20 |
| Königswartha (3.377) | 88 | 51 | * | 76 | 83 | 16 |
| Kubschütz (2.510) | 48 | 18 | * | 32 | 39 | 7 |
| Laußnitz (1.850) | 30 | 8 | 0 | 13 | 16 | * |
| Lauta, Stadt (8.162) | 295 | 188 | 15 | 292 | 350 | 66 |
| Lichtenberg (1.624) | 23 | 7 | 0 | 14 | 17 | 8 |
| Lohsa (5.203) | 109 | 45 | 0 | 76 | 88 | 5 |
| Malschwitz (4.615) | 101 | 50 | 4 | 67 | 83 | 15 |
| Nebelschütz (1.189) | 11 | 3 | 0 | 8 | 11 | * |
| Neschwitz (2.415) | 47 | 16 | 0 | 24 | 26 | * |
| Neukirch (1.610) | 20 | 6 | * | 12 | 15 | * |
| Neukirch/Lausitz (4.779) | 113 | 73 | 3 | 108 | 129 | 32 |
| Obergurig (2.102) | 39 | 8 | 0 | 15 | 20 | 6 |
| Ohorn (2.461) | * | * | 0 | 8 | 9 | * |
| Oßling (2.248) | 34 | 11 | 0 | 20 | 25 | 4 |
| Ottendorf-Okrilla (10.006) | 158 | 63 | 5 | 107 | 124 | 23 |
| Panschwitz-Kuckau (2.041) | 22 | 9 | 0 | 10 | 11 | * |
| Pulsnitz, Stadt (7.386) | 129 | 60 | * | 118 | 137 | 38 |
| Puschwitz (779) | 11 | 6 | * | 12 | 12 | * |
| Räckelwitz (1.137) | 19 | 4 | 0 | 5 | 4 | 0 |
| Radeberg, Stadt (18.658) | 462 | 290 | 20 | 512 | 651 | 174 |
| Radibor (3.139) | 59 | 16 | 0 | 25 | 27 | * |
| Ralbitz-Rosenthal (1.705) | 20 | 8 | 0 | 8 | 10 | * |
| Rammenau (1.336) | 18 | 9 | 0 | 9 | 10 | * |
| Schirgiswalde-Kirschau (6.126) | 113 | 58 | 4 | 102 | 120 | 22 |
| Schmölln-Putzkau (2.974) | 71 | 39 | * | 48 | 57 | 10 |
| Schwepnitz (2.457) | 31 | 10 | * | 36 | 45 | 10 |
| Sohland a.d. Spree (6.555) | 124 | 70 | * | 120 | 145 | 25 |
| Spreetal (1.828) | 43 | 15 | 0 | 19 | 23 | * |
| Steina (1.649) | 14 | 3 | 0 | 8 | 10 | * |
| Steinigwolmsdorf (2.795) | 76 | 34 | * | 46 | 55 | 13 |
| Wachau (4.270) | 51 | 20 | 0 | 35 | 43 | 16 |
| Weißenberg, Stadt (3.060) | 76 | 43 | * | 53 | 67 | 18 |
| Wilthen, Stadt (4.695) | 142 | 99 | 4 | 155 | 175 | 32 |
| Wittichenau, Stadt (5.707) | 82 | 21 | 0 | 59 | 65 | 13 |
| Landkreis Bautzen (297.239) | 7.827 | 4.733 | 267 | 7.815 | 9.511 | 2.441 |

* Zahlenwerte unter 3 und Daten, aus denen rechnerisch auf einen Zahlenwert kleiner 3 geschlossen werden kann, aufgrund Sozialdatenschutz nach § 16 BStaG anonymisiert.

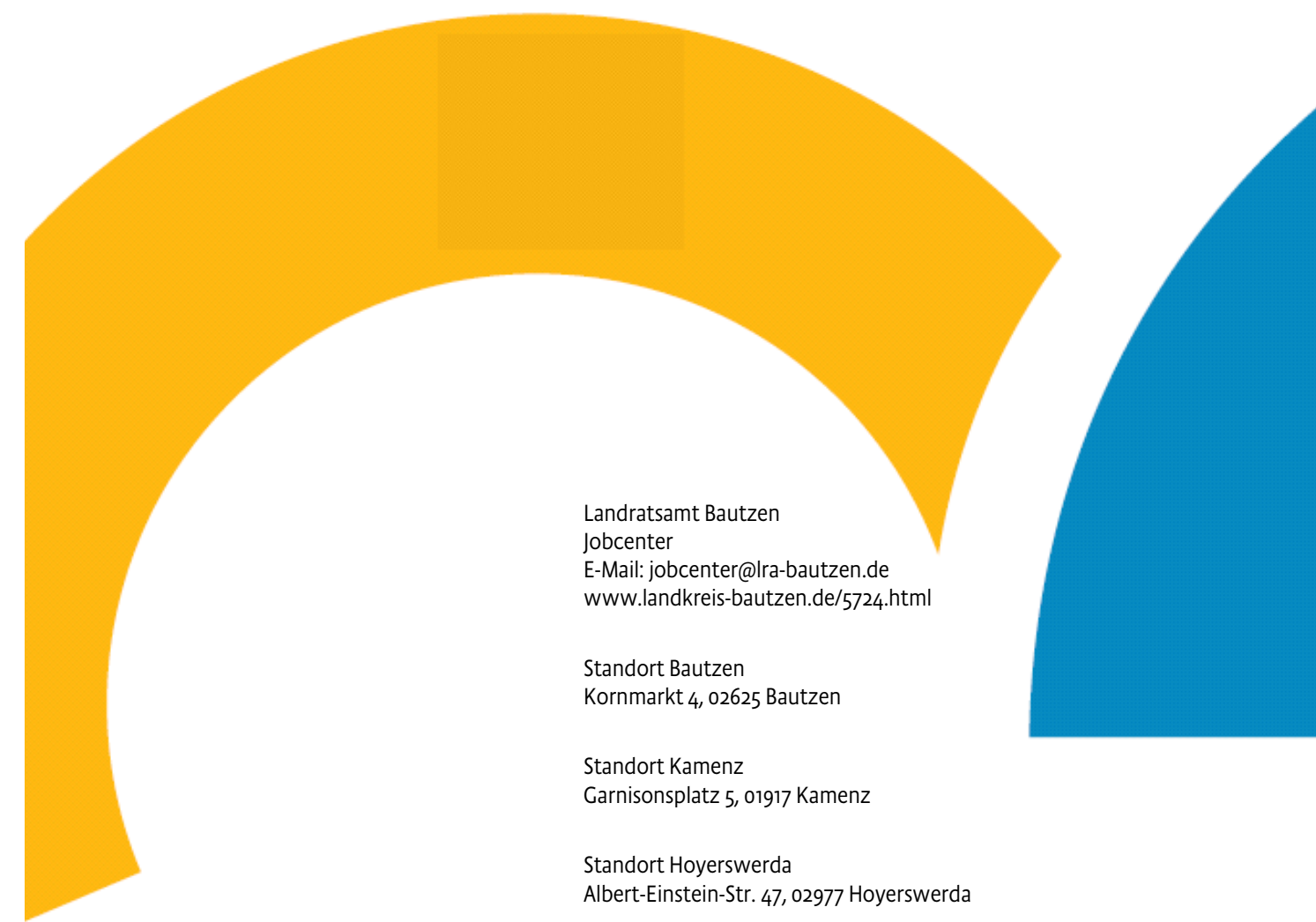
¹⁾ Daten zu Leistungen nach dem SGB II nach einer Wartezeit von 3 Monaten (September 2021)

Quellen: © Statistik der Bundesagentur für Arbeit und © Statistisches Landesamt des Freistaates Sachsen

Landkreis-Flyer 12/2021

Ausgewählte Kennziffern
des Arbeitsmarktes und
der Grundsicherung SGB II

Stand Dezember 2021



Landratsamt Bautzen
Jobcenter
E-Mail: jobcenter@lra-bautzen.de
www.landkreis-bautzen.de/5724.html

Standort Bautzen
Kornmarkt 4, 02625 Bautzen

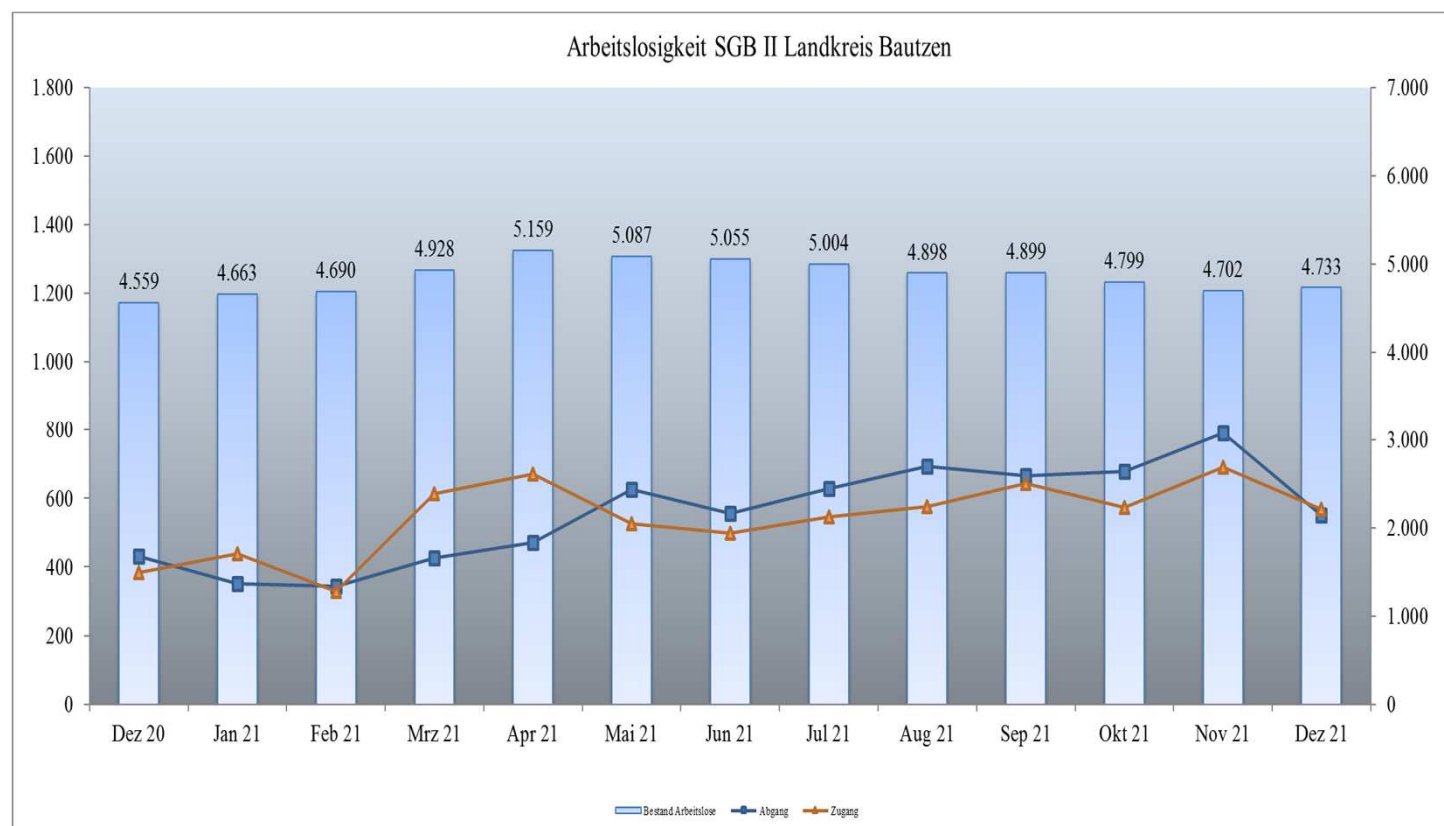
Standort Kamenz
Garnisonsplatz 5, 01917 Kamenz

Standort Hoyerswerda
Albert-Einstein-Str. 47, 02977 Hoyerswerda

Ausgewählte Kennziffern des Arbeitsmarktes im Landkreis Bautzen Rechtskreis SGB II

| Merkmal | Dez 20 | Jan 21 | Feb 21 | Mrz 21 | Apr 21 | Mai 21 | Jun 21 | Jul 21 | Aug 21 | Sep 21 | Okt 21 | Nov 21 | Dez 21 |
|---|--------|--------|--------|--------|--------|--------|--------|--------|--------|--------|--------|--------|--------|
| Bestand Arbeitslose SGB II | 4.559 | 4.663 | 4.690 | 4.928 | 5.159 | 5.087 | 5.055 | 5.004 | 4.898 | 4.899 | 4.799 | 4.702 | 4.733 |
| dar.: unter 25 Jahren | 256 | 244 | 249 | 293 | 326 | 309 | 315 | 305 | 314 | 303 | 288 | 269 | 267 |
| Anteil an Arbeitslosen SGB II gesamt | 5,6% | 5,2% | 5,3% | 5,9% | 6,3% | 6,1% | 6,2% | 6,1% | 6,4% | 6,2% | 6,0% | 5,7% | 5,6% |
| über 25 Jahren | 4.303 | 4.419 | 4.441 | 4.635 | 4.833 | 4.778 | 4.740 | 4.699 | 4.584 | 4.596 | 4.511 | 4.433 | 4.466 |
| Anteil an Arbeitslosen SGB II gesamt | 94,4% | 94,8% | 94,7% | 94,1% | 93,7% | 93,9% | 93,8% | 93,9% | 93,6% | 93,8% | 94,0% | 94,3% | 94,4% |
| über 50 Jahren | 2.038 | 2.099 | 2.102 | 2.167 | 2.253 | 2.184 | 2.163 | 2.175 | 2.140 | 2.163 | 2.134 | 2.157 | 2.172 |
| Anteil an Arbeitslosen SGB II gesamt | 44,7% | 45,0% | 44,8% | 44,0% | 43,7% | 42,9% | 42,8% | 43,5% | 43,7% | 44,2% | 44,5% | 45,9% | 45,9% |
| Schwerbehinderte | 344 | 358 | 368 | 385 | 419 | 420 | 416 | 419 | 408 | 403 | 392 | 409 | 414 |
| Ausländer | 363 | 379 | 391 | 434 | 456 | 468 | 469 | 443 | 438 | 451 | 408 | 407 | 412 |
| Abgang Arbeitslose | 430 | 351 | 344 | 426 | 471 | 627 | 556 | 628 | 693 | 665 | 679 | 790 | 551 |
| dar.: in Erwerbstätigkeit (ohne Ausbildung) | 99 | 84 | 87 | 101 | 133 | 183 | 142 | 154 | 149 | 144 | 133 | 150 | 102 |
| in Ausbildung/sonst. Maßnahme | 105 | 63 | 45 | 66 | 85 | 115 | 86 | 165 | 180 | 156 | 170 | 133 | 110 |
| Zugang Arbeitslosen | 383 | 438 | 328 | 614 | 671 | 527 | 498 | 547 | 577 | 644 | 574 | 691 | 569 |
| dar.: aus Erwerbstätigkeit | 74 | 187 | 62 | 115 | 107 | 88 | 82 | 90 | 86 | 100 | 122 | 184 | 107 |
| aus Ausbildung/sonst. Maßnahme | 90 | 62 | 73 | 107 | 125 | 99 | 74 | 94 | 151 | 153 | 98 | 118 | 99 |

Quellen: © Statistik der Bundesagentur für Arbeit und Statistik des Landkreises Bautzen



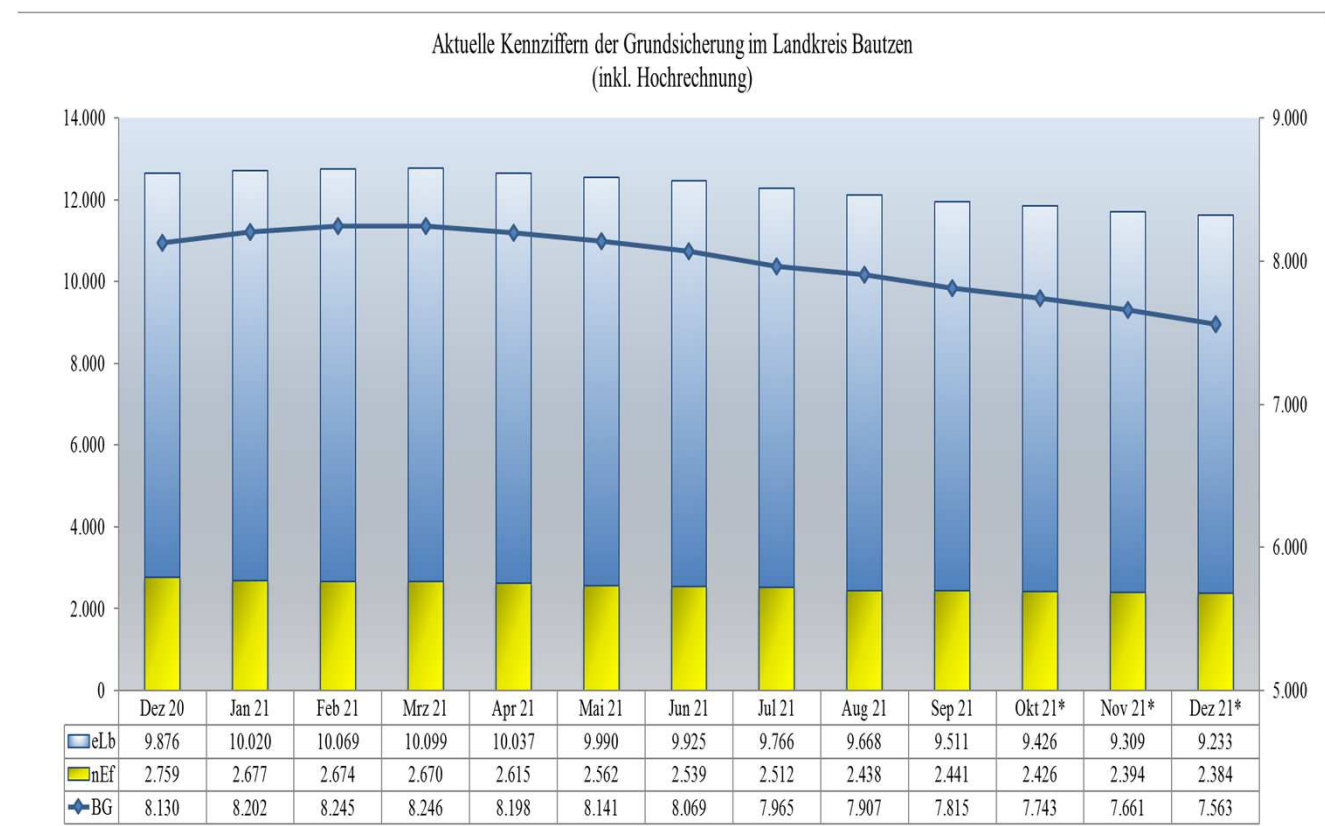
Quellen: © Statistik der Bundesagentur für Arbeit und Statistik des Landkreises Bautzen

Ausgewählte Kennziffern der Grundsicherung im Landkreis Bautzen Daten nach Wartezeit von 3 Monaten

| Merkmal | Sep 20 | Okt 20 | Nov 20 | Dez 20 | Jan 21 | Feb 21 | Mrz 21 | Apr 21 | Mai 21 | Jun 21 | Jul 21 | Aug 21 | Sep 21 |
|--|--------|--------|--------|--------|--------|--------|--------|--------|--------|--------|--------|--------|--------|
| Bedarfsgemeinschaften | 8.416 | 8.267 | 8.192 | 8.130 | 8.202 | 8.245 | 8.246 | 8.198 | 8.141 | 8.069 | 7.965 | 7.907 | 7.815 |
| Regelleistungsberechtigte | 13.198 | 12.880 | 12.731 | 12.635 | 12.697 | 12.743 | 12.769 | 12.652 | 12.552 | 12.464 | 12.278 | 12.106 | 11.952 |
| Nicht erwerbsfähige Leistungsberechtigte | 2.882 | 2.813 | 2.787 | 2.759 | 2.677 | 2.674 | 2.670 | 2.615 | 2.562 | 2.539 | 2.512 | 2.438 | 2.441 |
| Erwerbsfähige Leistungsberechtigte | 10.316 | 10.067 | 9.944 | 9.876 | 10.020 | 10.069 | 10.037 | 9.990 | 9.925 | 9.766 | 9.668 | 9.668 | 9.511 |
| dar.: unter 25 Jahren | 1.214 | 1.151 | 1.116 | 1.110 | 1.162 | 1.174 | 1.190 | 1.179 | 1.187 | 1.194 | 1.165 | 1.168 | 1.109 |
| 25 bis unter 55 Jahren | 5.869 | 5.730 | 5.679 | 5.626 | 5.692 | 5.719 | 5.734 | 5.672 | 5.634 | 5.570 | 5.476 | 5.396 | 5.323 |
| über 55 Jahre | 3.233 | 3.186 | 3.149 | 3.140 | 3.166 | 3.176 | 3.175 | 3.186 | 3.169 | 3.161 | 3.125 | 3.104 | 3.079 |
| Sonstige Leistungsberechtigte | 302 | 309 | 319 | 310 | 316 | 608 | 334 | 329 | 323 | 329 | 306 | 599 | 329 |
| Vom Leistungsanspruch ausgeschlossene Personen | 166 | 163 | 159 | 162 | 166 | 163 | 163 | 158 | 163 | 156 | 163 | 161 | 159 |
| Kinder ohne Leistungsanspruch | 597 | 586 | 549 | 545 | 583 | 318 | 569 | 573 | 553 | 538 | 520 | 273 | 526 |
| Aufstocker (SGB II und SGB III) | 279 | 268 | 274 | 271 | 295 | 272 | 259 | 237 | 220 | 208 | 194 | 198 | 181 |
| Ergänzer (SGB II und Erwerbseinkommen) | 2.808 | 2.732 | 2.689 | 2.636 | 2.631 | 2.538 | 2.548 | 2.524 | 2.517 | 2.464 | 2.442 | 2.444 | ... |
| abhängig erwerbstätig | 2.640 | 2.581 | 2.535 | 2.484 | 2.485 | 2.393 | 2.394 | 2.372 | 2.362 | 2.312 | 2.293 | 2.300 | ... |
| Einkommen <= 450 € | 1.217 | 1.173 | 1.156 | 1.154 | 1.126 | 1.101 | 1.102 | 1.107 | 1.101 | 1.064 | 1.073 | 1.076 | ... |
| Einkommen > 450 € und <= 850 € | 558 | 556 | 547 | 523 | 523 | 484 | 491 | 484 | 480 | 486 | 462 | 463 | ... |
| Einkommen > 850 € und <= 1300 € | 517 | 511 | 488 | 473 | 489 | 469 | 453 | 437 | 436 | 424 | 425 | 423 | ... |
| Einkommen > 1300 € | 348 | 341 | 344 | 334 | 347 | 339 | 348 | 344 | 345 | 338 | 333 | 338 | ... |
| selbstständig erwerbstätig | 175 | 159 | 162 | 163 | 158 | 153 | 162 | 161 | 164 | 159 | 157 | 156 | ... |

...Daten zum Erstellungsdatum noch nicht veröffentlicht

Quellen: © Statistik der Bundesagentur für Arbeit und Statistik des Landkreises Bautzen



* Daten vorläufig

Quellen: © Statistik der Bundesagentur für Arbeit und Statistik des Landkreises Bautzen