

Einwohner, Arbeitslose und Leistungsempfänger SGB II im Landkreis Bautzen  
Berichtsmonat August 2022

| Gemeinde / Einwohner<br>(Stand: 31.03.2022) | Arbeitslose<br>SGB II und III<br>gesamt | Arbeitslose SGB II |                                | Bedarfs-<br>gemein-<br>schaften <sup>1)</sup> | Erwerbs-<br>fähige<br>Leistungs-<br>berechtigte <sup>1)</sup> | Nicht erwerbs-<br>fähige<br>Leistungs-<br>berechtigte <sup>1)</sup> |
|---|---|--------------------|--------------------------------|---|---|---|
|   |   | gesamt<br>SGB II   | darunter:<br>unter 25<br>Jahre |   |   |   |
| Arnsdorf (4.942)                            | 83                                      | 32                 | *                              | 59  | 70  | 17  |
| Bautzen, Stadt (37.884)                     | 1.691                                   | 1.261              | 91                             | 1.838   | 2.343   | 800   |
| Bernsdorf (6.296)                           | 173                                     | 113                | 4                              | 185   | 217   | 49  |
| Bischofswerda, Stadt (10.611)               | 311                                     | 228                | 16                             | 334   | 411   | 128   |
| Burkau (2.640)                              | 47                                      | 19                 | 0                              | 26  | 34  | 6   |
| Crostwitz (1.020)                           | 12                                      | 3                  | 0                              | 3   | 3   | 0   |
| Cunewalde (4.558)                           | 95                                      | 52                 | *                              | 84  | 94  | 17  |
| Demitz-Thumitz (2.644)                      | 70                                      | 37                 | *                              | 57  | 66  | 25  |
| Doberschau-Gaußig (4.207)                   | 65                                      | 23                 | 0                              | 51  | 61  | 12  |
| Elsterheide (3.431)                         | 42                                      | 9                  | 0                              | 13  | 16  | *   |
| Elstra, Stadt (2.700)                       | 48                                      | 24                 | *                              | 30  | 36  | 6   |
| Frankenthal (928)                           | 17                                      | 5                  | 0                              | 10  | 11  | 0   |
| Göda (2.976)                                | 41                                      | 20                 | 0                              | 24  | 26  | *   |
| Großdubrau (4.163)                          | 90                                      | 49                 | 3                              | 67  | 81  | 21  |
| Großharthau (2.910)                         | 39                                      | 18                 | *                              | 30  | 36  | 5   |
| Großnaundorf (940)                          | 13                                      | 4                  | 0                              | 10  | 13  | *   |
| Großpostwitz/O.L. (2.720)                   | 61                                      | 26                 | *                              | 44  | 51  | 5   |
| Großröhrsdorf, Stadt (9.647)                | 198                                     | 94                 | 5                              | 171   | 208   | 52  |
| Haselbachtal (3.906)                        | 65                                      | 18                 | *                              | 32  | 37  | 13  |
| Hochkirch (2.253)                           | 37                                      | 20                 | 0                              | 31  | 34  | 11  |
| Hoyerswerda, Stadt (31.267)                 | 1.365                                   | 984                | 67                             | 1.566   | 1.841   | 402   |
| Kamenz, Stadt (16.992)                      | 543                                     | 365                | 34                             | 613   | 765   | 209   |
| Königsbrück, Stadt (4.619)                  | 64                                      | 26                 | 4                              | 59  | 64  | 12  |
| Königswartha (3.371)                        | 89                                      | 47                 | 3                              | 82  | 87  | 17  |
| Kubschütz (2.491)                           | 51                                      | 21                 | 0                              | 27  | 34  | 5   |
| Laußnitz (1.861)                            | 26                                      | 5                  | 0                              | 11  | 12  | *   |
| Lauta, Stadt (8.114)                        | 284                                     | 186                | 16                             | 272   | 326   | 57  |
| Lichtenberg (1.634)                         | 17                                      | 8                  | 0                              | 15  | 18  | 9   |
| Lohsa (5.168)                               | 87                                      | 45                 | 0                              | 69  | 78  | 6   |
| Malschwitz (4.586)                          | 119                                     | 59                 | 4                              | 60  | 74  | 11  |
| Nebelschütz (1.196)                         | 9                                       | 4                  | 0                              | 6   | 6   | 0   |
| Neschwitz (2.405)                           | 42                                      | 19                 | 0                              | 23  | 25  | *   |
| Neukirch (1.607)                            | 24                                      | 7                  | *                              | 12  | 17  | *   |
| Neukirch/Lausitz (4.771)                    | 121                                     | 77                 | 5                              | 108   | 129   | 34  |
| Obergurig (2.097)                           | 32                                      | 4                  | 0                              | 12  | 18  | 8   |
| Ohorn (2.468)                               | 26                                      | 6                  | *                              | 9   | 11  | *   |
| Oßling (2.230)                              | 41                                      | 14                 | 0                              | 22  | 28  | 4   |
| Ottendorf-Okrilla (9.989)                   | 130                                     | 56                 | *                              | 98  | 119   | 21  |
| Panschwitz-Kuckau (2.067)                   | 26                                      | 6                  | 0                              | 12  | 14  | *   |
| Pulsnitz, Stadt (7.347)                     | 123                                     | 63                 | 5                              | 109   | 124   | 36  |
| Puschwitz (755)                             | 13                                      | 6                  | *                              | 11  | 12  | *   |
| Räckelwitz (1.148)                          | 19                                      | 6                  | 0                              | 7   | 7   | 0   |
| Radeberg, Stadt (18.687)                    | 443                                     | 269                | 12                             | 477   | 608   | 187   |
| Radibor (3.111)                             | 54                                      | 16                 | *                              | 24  | 28  | *   |
| Ralbitz-Rosenthal (1.718)                   | 22                                      | 5                  | 0                              | 8   | 9   | 0   |
| Rammenau (1.341)                            | 19                                      | 7                  | 0                              | 9   | 12  | *   |
| Schirgiswalde-Kirschau (6.150)              | 112                                     | 63                 | *                              | 96  | 107   | 25  |
| Schmölln-Putzkau (2.972)                    | 68                                      | 39                 | 3                              | 45  | 55  | 11  |
| Schwepnitz (2.474)                          | 53                                      | 25                 | 6                              | 35  | 45  | 9   |
| Sohland a.d. Spree (6.480)                  | 127                                     | 71                 | 5                              | 110   | 132   | 21  |
| Spreetal (1.816)                            | 44                                      | 14                 | 0                              | 20  | 22  | *   |
| Steina (1.646)                              | 14                                      | 5                  | 0                              | 6   | 7   | *   |
| Steinigtwolmsdorf (2.769)                   | 63                                      | 28                 | 0                              | 42  | 48  | 12  |
| Wachau (4.315)                              | 44                                      | 19                 | 0                              | 32  | 37  | 11  |
| Weißenberg, Stadt (3.056)                   | 77                                      | 38                 | 0                              | 47  | 58  | 17  |
| Wilthen, Stadt (4.787)                      | 152                                     | 109                | 5                              | 154   | 169   | 32  |
| Wittichenau, Stadt (5.690)                  | 79                                      | 17                 | 0                              | 49  | 57  | 6   |
| <b>Landkreis Bautzen (296.571)</b>          | <b>7.820</b>                            | <b>4.794</b>       | <b>305</b>                     | <b>7.456</b>                                  | <b>9.051</b>  | <b>2.367</b>  |

\* Zahlenwerte unter 3 und Daten, aus denen rechnerisch auf einen Zahlenwert kleiner 3 geschlossen werden kann, aufgrund Sozialdatenschutz nach § 16 BStatG anonymisiert.

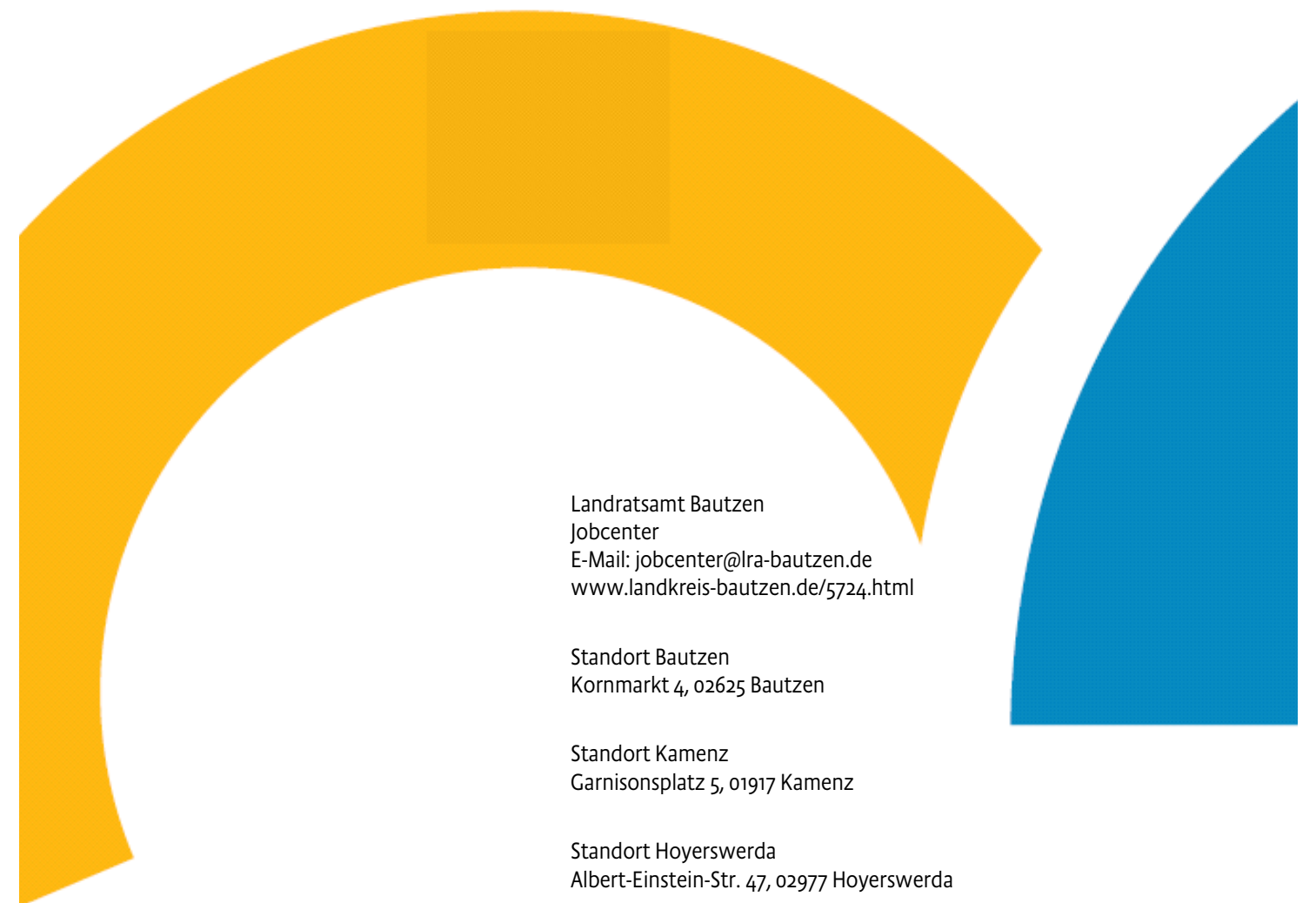
<sup>1)</sup> Daten zu Leistungen nach dem SGB II nach einer Wartezeit von 3 Monaten (Mai 2022)

Quellen: © Statistik der Bundesagentur für Arbeit und © Statistisches Landesamt des Freistaates Sachsen

# Landkreis-Flyer 08/2022

Ausgewählte Kennziffern  
des Arbeitsmarktes und  
der Grundsicherung SGB II

Stand August 2022



Landratsamt Bautzen  
Jobcenter  
E-Mail: [jobcenter@lra-bautzen.de](mailto:jobcenter@lra-bautzen.de)  
[www.landkreis-bautzen.de/5724.html](http://www.landkreis-bautzen.de/5724.html)

Standort Bautzen  
Kornmarkt 4, 02625 Bautzen

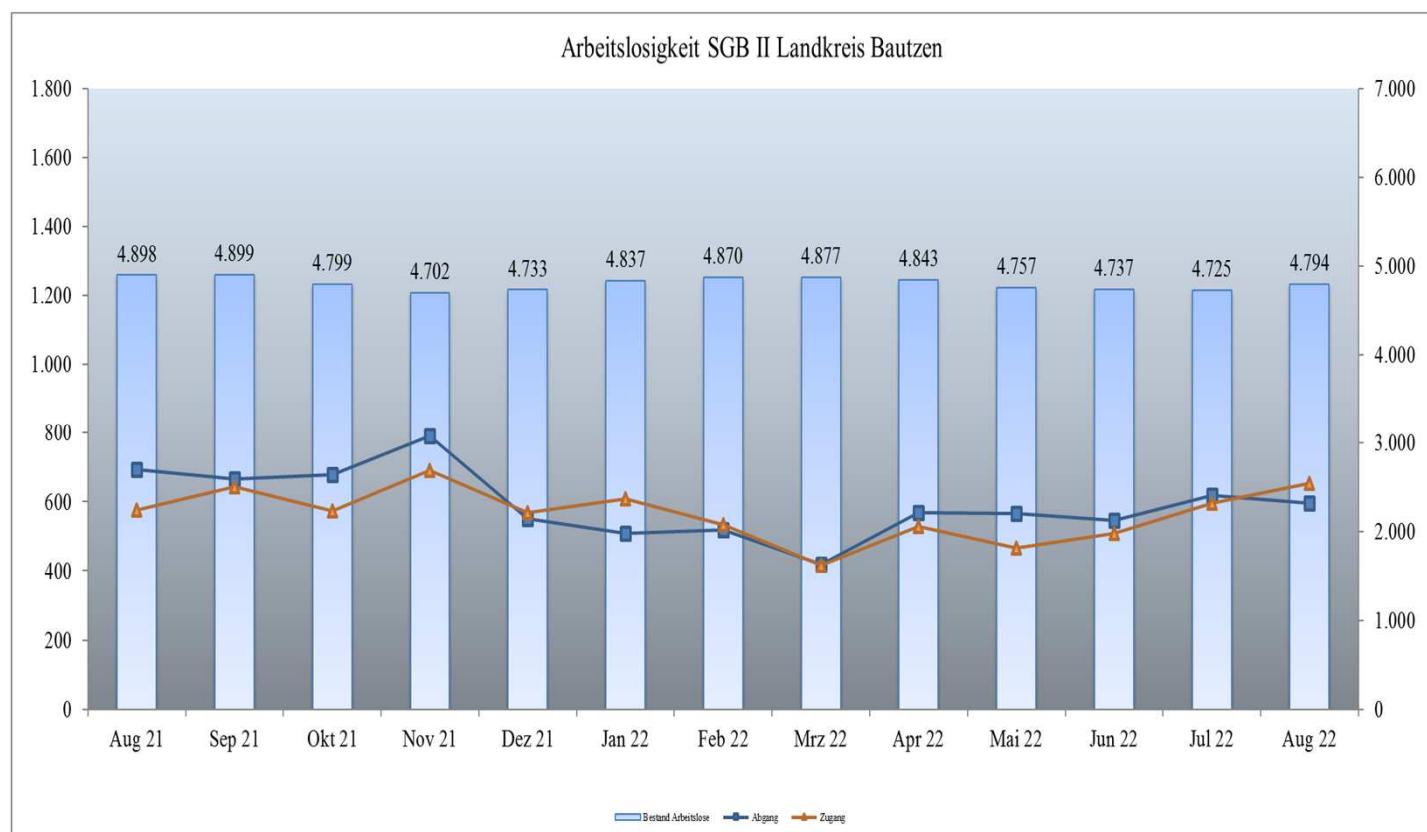
Standort Kamenz  
Garnisonsplatz 5, 01917 Kamenz

Standort Hoyerswerda  
Albert-Einstein-Str. 47, 02977 Hoyerswerda

## Ausgewählte Kennziffern des Arbeitsmarktes im Landkreis Bautzen Rechtskreis SGB II

| Merkmal                                     | Aug 21 | Sep 21 | Okt 21 | Nov 21 | Dez 21 | Jan 22 | Feb 22 | Mrz 22 | Apr 22 | Mai 22 | Jun 22 | Jul 22 | Aug 22 |
|---|--------|--------|--------|--------|--------|--------|--------|--------|--------|--------|--------|--------|--------|
| Bestand Arbeitslose SGB II                  | 4.898  | 4.899  | 4.799  | 4.702  | 4.733  | 4.837  | 4.870  | 4.877  | 4.843  | 4.757  | 4.737  | 4.725  | 4.794  |
| dar.: unter 25 Jahren                       | 314    | 303    | 288    | 269    | 267    | 267    | 269    | 278    | 277    | 276    | 283    | 272    | 305    |
| Anteil an Arbeitslosen SGB II gesamt        | 6,4%   | 6,2%   | 6,0%   | 5,7%   | 5,6%   | 5,5%   | 5,5%   | 5,7%   | 5,7%   | 5,8%   | 6,0%   | 5,8%   | 6,4%   |
| über 25 Jahren                              | 4.584  | 4.596  | 4.511  | 4.433  | 4.466  | 4.570  | 4.601  | 4.599  | 4.566  | 4.481  | 4.454  | 4.453  | 4.489  |
| Anteil an Arbeitslosen SGB II gesamt        | 93,6%  | 93,8%  | 94,0%  | 94,3%  | 94,4%  | 94,5%  | 94,5%  | 94,3%  | 94,3%  | 94,2%  | 94,0%  | 94,2%  | 93,6%  |
| über 50 Jahren                              | 2.140  | 2.163  | 2.134  | 2.157  | 2.172  | 2.254  | 2.242  | 2.214  | 2.193  | 2.131  | 2.113  | 2.106  | 2.086  |
| Anteil an Arbeitslosen SGB II gesamt        | 43,7%  | 44,2%  | 44,5%  | 45,9%  | 45,9%  | 46,6%  | 46,0%  | 45,4%  | 45,3%  | 44,8%  | 44,6%  | 44,6%  | 43,5%  |
| Schwerbehinderte                            | 408    | 403    | 392    | 409    | 414    | 439    | 437    | 437    | 437    | 430    | 434    | 440    | 437    |
| Ausländer                                   | 438    | 451    | 408    | 407    | 412    | 427    | 422    | 446    | 466    | 444    | 445    | 469    | 557    |
| Abgang Arbeitslose                          | 693    | 665    | 679    | 790    | 551    | 508    | 518    | 418    | 568    | 566    | 546    | 618    | 597    |
| dar.: in Erwerbstätigkeit (ohne Ausbildung) | 149    | 144    | 133    | 150    | 102    | 99     | 102    | 86     | 140    | 154    | 138    | 124    | 117    |
| in Ausbildung/sonst. Maßnahme               | 180    | 156    | 170    | 133    | 110    | 72     | 79     | 55     | 92     | 80     | 99     | 121    | 114    |
| Zugang Arbeitslosen                         | 577    | 644    | 574    | 691    | 569    | 609    | 534    | 416    | 528    | 466    | 509    | 596    | 654    |
| dar.: aus Erwerbstätigkeit                  | 86     | 100    | 122    | 184    | 107    | 243    | 99     | 78     | 82     | 75     | 62     | 104    | 97     |
| aus Ausbildung/sonst. Maßnahme              | 151    | 153    | 98     | 118    | 99     | 78     | 105    | 80     | 104    | 76     | 107    | 109    | 135    |

Quellen: © Statistik der Bundesagentur für Arbeit und Statistik des Landkreises Bautzen



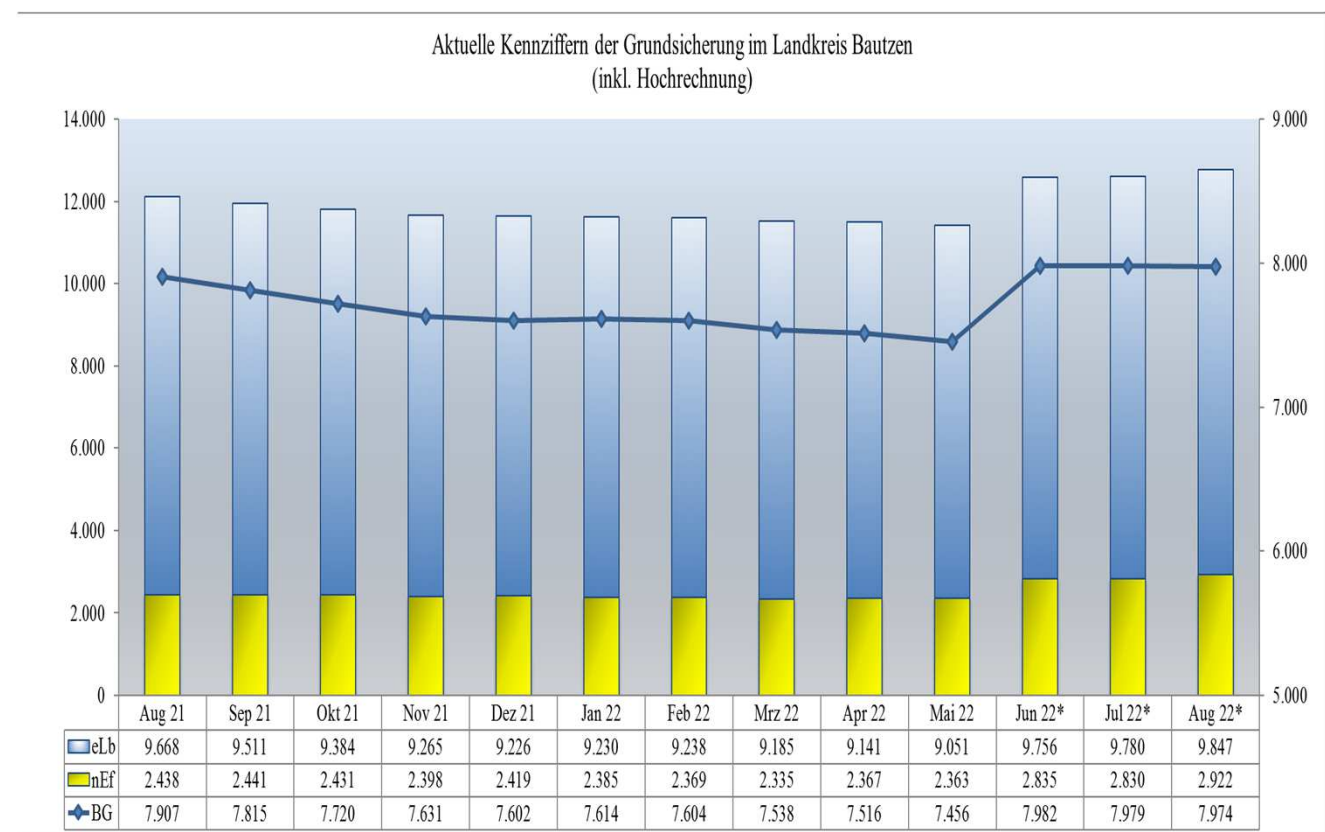
Quellen: © Statistik der Bundesagentur für Arbeit und Statistik des Landkreises Bautzen

## Ausgewählte Kennziffern der Grundsicherung im Landkreis Bautzen Daten nach Wartezeit von 3 Monaten

| Merkmal  | Mai 21 | Jun 21 | Jul 21 | Aug 21 | Sep 21 | Okt 21 | Nov 21 | Dez 21 | Jan 22 | Feb 22 | Mrz 22 | Apr 22 | Mai 22 |
|--|--------|--------|--------|--------|--------|--------|--------|--------|--------|--------|--------|--------|--------|
| Bedarfsgemeinschaften                          | 8.141  | 8.069  | 7.965  | 7.907  | 7.815  | 7.720  | 7.631  | 7.602  | 7.614  | 7.604  | 7.538  | 7.516  | 7.456  |
| Regelleistungsberechtigte                      | 12.552 | 12.464 | 12.278 | 12.106 | 11.952 | 11.815 | 11.663 | 11.645 | 11.615 | 11.607 | 11.520 | 11.508 | 11.414 |
| Nicht erwerbsfähige Leistungsberechtigte       | 2.562  | 2.539  | 2.512  | 2.438  | 2.441  | 2.431  | 2.398  | 2.419  | 2.419  | 2.369  | 2.335  | 2.367  | 2.363  |
| Erwerbsfähige Leistungsberechtigte             | 9.990  | 9.925  | 9.766  | 9.668  | 9.511  | 9.384  | 9.265  | 9.226  | 9.230  | 9.238  | 9.185  | 9.141  | 9.051  |
| dar.: unter 25 Jahren                          | 1.187  | 1.194  | 1.165  | 1.168  | 1.109  | 1.082  | 1.062  | 1.067  | 1.057  | 1.086  | 1.120  | 1.121  | 1.109  |
| 25 bis unter 55 Jahren                         | 5.634  | 5.570  | 5.476  | 5.396  | 5.323  | 5.245  | 5.179  | 5.138  | 5.175  | 5.171  | 5.113  | 5.094  | 5.047  |
| über 55 Jahre                                  | 3.169  | 3.161  | 3.125  | 3.104  | 3.079  | 3.057  | 3.024  | 3.021  | 2.998  | 2.981  | 2.952  | 2.926  | 2.895  |
| Sonstige Leistungsberechtigte                  | 323    | 329    | 306    | 599    | 329    | 307    | 321    | 324    | 329    | 592    | 324    | 333    | 327    |
| Vom Leistungsanspruch ausgeschlossene Personen | 163    | 156    | 163    | 161    | 159    | 152    | 146    | 155    | 157    | 155    | 159    | 159    | 169    |
| Kinder ohne Leistungsanspruch                  | 553    | 538    | 520    | 273    | 526    | 487    | 504    | 482    | 471    | 236    | 465    | 440    | 427    |
| Aufstocker (SGB II und SGB III)                | 220    | 208    | 194    | 198    | 181    | 173    | 191    | 192    | 186    | 201    | 185    | 168    | 169    |
| Ergänzer (SGB II und Erwerbseinkommen)         | 2.517  | 2.464  | 2.442  | 2.444  | 2.391  | 2.370  | 2.347  | 2.303  | 2.244  | 2.236  | 2.200  | 2.201  | ...    |
| abhängig erwerbstätig                          | 2.362  | 2.312  | 2.293  | 2.300  | 2.260  | 2.241  | 2.225  | 2.179  | 2.111  | 2.100  | 2.064  | 2.064  | ...    |
| Einkommen <= 450 €                             | 1.101  | 1.064  | 1.073  | 1.076  | 1.082  | 1.063  | 1.060  | 1.029  | 1.009  | 1.007  | 990    | 1.010  | ...    |
| Einkommen > 450 € und <= 850 €                 | 480    | 486    | 462    | 463    | 441    | 443    | 450    | 439    | 402    | 371    | 370    | 350    | ...    |
| Einkommen > 850 € und <= 1300 €                | 436    | 424    | 425    | 423    | 403    | 407    | 396    | 397    | 395    | 410    | 392    | 378    | ...    |
| Einkommen > 1300 €                             | 345    | 338    | 333    | 338    | 334    | 328    | 319    | 314    | 305    | 312    | 312    | 326    | ...    |
| selbstständig erwerbstätig                     | 164    | 159    | 157    | 156    | 142    | 143    | 137    | 139    | 146    | 147    | 147    | 150    | ...    |

...Daten zum Erstellungsdatum noch nicht veröffentlicht

Quellen: © Statistik der Bundesagentur für Arbeit und Statistik des Landkreises Bautzen



\* Daten vorläufig

Quellen: © Statistik der Bundesagentur für Arbeit und Statistik des Landkreises Bautzen