

Einwohner, Arbeitslose und Leistungsempfänger SGB II im Landkreis Bautzen
Berichtsmonat März 2024

| Gemeinde / Einwohner (Stand: 30.11.2023) | Arbeitslose SGB II und III gesamt | Arbeitslose SGB II | | Bedarfs- gemein- schaften ¹⁾ | Erwerbs- fähige Leistungs- berechtigte ¹⁾ | Nicht erwerbs- fähige Leistungs- berechtigte ¹⁾ |
|---------------------------------------------|-----------------------------------------|--------------------|--------------------------------|-----------------------------------------------|---------------------------------------------------------------|---------------------------------------------------------------------|
| | | gesamt SGB II | darunter: unter 25 Jahre | | | |
| Arnsdorf (5.145) | 98 | 52 | 4 | 69 | 87 | 21 |
| Bautzen, Stadt (38.063) | 2.107 | 1.598 | 134 | 2.137 | 2.749 | 982 |
| Bernsdorf (6.253) | 241 | 135 | 8 | 189 | 223 | 66 |
| Bischofswerda, Stadt (10.659) | 422 | 308 | 32 | 378 | 515 | 207 |
| Burkau (2.687) | 43 | 21 | 0 | 23 | 30 | 6 |
| Crostitz (1.036) | 13 | 6 | 0 | 9 | 13 | * |
| Cunewalde (4.538) | 134 | 70 | * | 96 | 115 | 17 |
| Demitz-Thumitz (2.670) | 94 | 61 | 3 | 73 | 92 | 30 |
| Doberschau-Gaußig (4.198) | 67 | 21 | 0 | 41 | 47 | 9 |
| Elsterheide (3.409) | 52 | 9 | * | 12 | 15 | * |
| Elstra, Stadt (2.701) | 56 | 21 | 0 | 26 | 32 | 5 |
| Frankenthal (908) | 17 | 4 | 0 | 8 | 8 | * |
| Göda (2.964) | 50 | 21 | 0 | 35 | 41 | 4 |
| Großdubrau (4.150) | 92 | 48 | * | 60 | 70 | 23 |
| Großharthau (2.923) | 56 | 26 | * | 33 | 38 | 3 |
| Großnaundorf (927) | 13 | 6 | 0 | 8 | 12 | * |
| Großpostwitz/O.L. (2.697) | 79 | 39 | 0 | 44 | 55 | 14 |
| Großröhrsdorf, Stadt (9.689) | 235 | 132 | 4 | 184 | 237 | 66 |
| Haselbachtal (3.963) | 70 | 17 | * | 36 | 43 | 11 |
| Hochkirch (2.226) | 43 | 16 | 0 | 26 | 28 | 7 |
| Hoyerswerda, Stadt (31.421) | 1.817 | 1.383 | 107 | 1.714 | 2.108 | 575 |
| Kamenz, Stadt (16.873) | 660 | 470 | 52 | 695 | 884 | 282 |
| Königsbrück, Stadt (4.672) | 69 | 30 | 0 | 55 | 60 | 12 |
| Königswartha (3.395) | 124 | 82 | 0 | 101 | 126 | 48 |
| Kubschütz (2.487) | 53 | 18 | 0 | 28 | 37 | 7 |
| Laußnitz (1.840) | 29 | 8 | 0 | 10 | 11 | * |
| Lauta, Stadt (8.059) | 355 | 236 | 16 | 300 | 376 | 112 |
| Lichtenberg (1.625) | 24 | 11 | 0 | 14 | 20 | 10 |
| Lohsa (5.103) | 103 | 46 | 0 | 63 | 72 | 6 |
| Malschwitz (4.766) | 184 | 132 | 17 | 138 | 176 | 54 |
| Nebelschütz (1.201) | 15 | 5 | 0 | 9 | 9 | * |
| Neschwitz (2.367) | 47 | 20 | 0 | 23 | 26 | * |
| Neukirch (1.593) | 28 | 12 | * | 12 | 16 | * |
| Neukirch/Lausitz (4.769) | 163 | 103 | 3 | 113 | 149 | 50 |
| Obergurig (2.040) | 42 | 12 | * | 14 | 17 | * |
| Ohorn (2.502) | 27 | 6 | 0 | 13 | 17 | 6 |
| Oßling (2.208) | 27 | 8 | 0 | 20 | 22 | 3 |
| Ottendorf-Okrilla (9.906) | 137 | 54 | 3 | 104 | 125 | 20 |
| Panschwitz-Kuckau (2.062) | 32 | 9 | 0 | 10 | 12 | 6 |
| Pulsnitz, Stadt (7.318) | 125 | 59 | * | 102 | 118 | 30 |
| Puschwitz (763) | 15 | 6 | * | 9 | 12 | 5 |
| Räckelwitz (1.144) | 11 | 5 | 0 | 8 | 8 | * |
| Radeberg, Stadt (18.816) | 529 | 354 | 30 | 538 | 698 | 197 |
| Radibor (3.111) | 55 | 18 | 0 | 26 | 30 | 6 |
| Ralbitz-Rosenthal (1.719) | 24 | 4 | 0 | 8 | 8 | 0 |
| Rammenau (1.340) | 19 | 10 | 0 | 11 | 12 | * |
| Schirgiswalde-Kirschau (6.001) | 129 | 64 | 4 | 92 | 111 | 25 |
| Schmölln-Putzkau (2.967) | 72 | 43 | * | 44 | 54 | 7 |
| Schwepnitz (2.463) | 42 | 18 | * | 37 | 51 | 8 |
| Sohland a.d. Spree (6.526) | 210 | 131 | 22 | 158 | 183 | 52 |
| Spreetal (1.745) | 45 | 15 | * | 18 | 23 | * |
| Steina (1.660) | 19 | 3 | 0 | 5 | 6 | * |
| Steinigtwolmsdorf (2.722) | 82 | 32 | * | 48 | 66 | 16 |
| Wachau (4.326) | 52 | 21 | 0 | 30 | 33 | 11 |
| Weißenberg, Stadt (3.054) | 79 | 37 | * | 49 | 60 | 20 |
| Wilthen, Stadt (4.771) | 183 | 124 | 7 | 194 | 239 | 72 |
| Wittichenau, Stadt (5.658) | 86 | 16 | 0 | 51 | 62 | 19 |
| Landkreis Bautzen (296.799) | 9.695 | 6.216 | 465 | 8.351 | 10.487 | 3.165 |

* Zahlenwerte unter 3 und Daten, aus denen rechnerisch auf einen Zahlenwert kleiner 3 geschlossen werden kann, aufgrund Sozialdatenschutz nach § 16 BStaG anonymisiert.

¹⁾ Daten zu Leistungen nach dem SGB II nach einer Wartezeit von 3 Monaten (Dezember 2023)

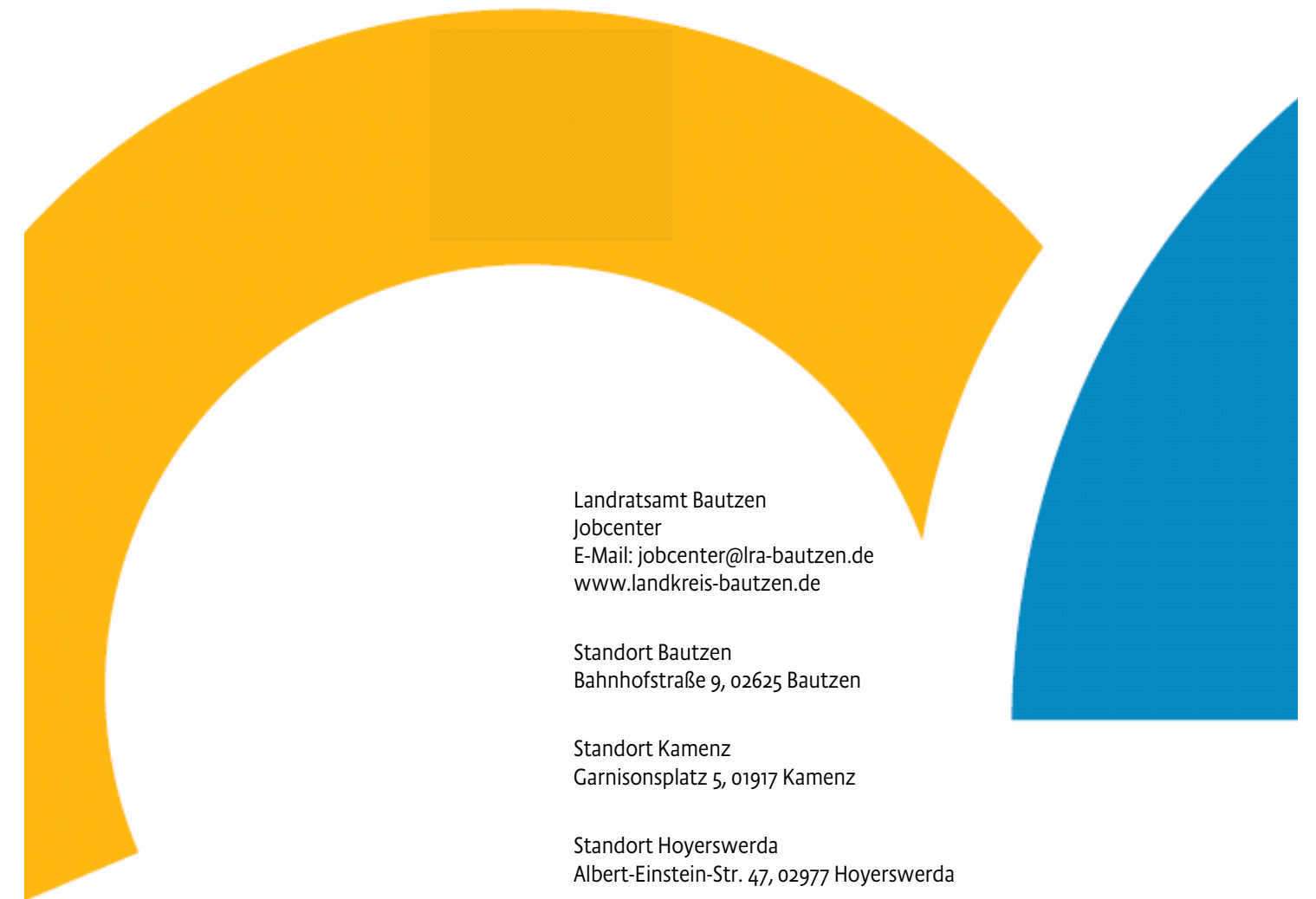
Quellen: © Statistik der Bundesagentur für Arbeit und © Statistisches Landesamt des Freistaates Sachsen

Landkreis-Flyer

03/2024

Ausgewählte Kennziffern
des Arbeitsmarktes und
der Grundsicherung SGB II

Stand März 2024



Landratsamt Bautzen
Jobcenter
E-Mail: jobcenter@lra-bautzen.de
www.landkreis-bautzen.de

Standort Bautzen
Bahnhofstraße 9, 02625 Bautzen

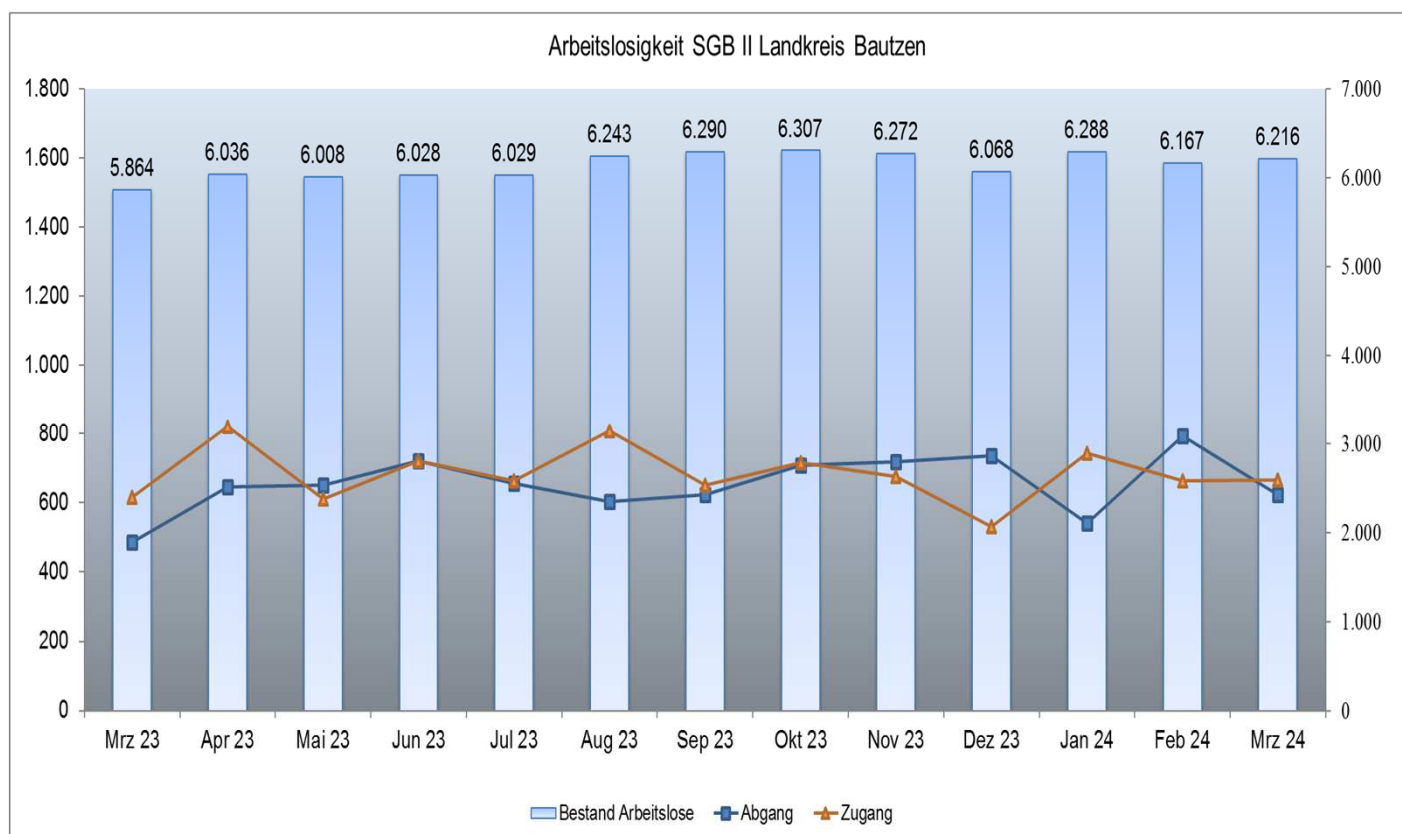
Standort Kamenz
Garnisonsplatz 5, 01917 Kamenz

Standort Hoyerswerda
Albert-Einstein-Str. 47, 02977 Hoyerswerda

Ausgewählte Kennziffern des Arbeitsmarktes im Landkreis Bautzen Rechtskreis SGB II

| Merkmal | Mrz 23 | Apr 23 | Mai 23 | Jun 23 | Jul 23 | Aug 23 | Sep 23 | Okt 23 | Nov 23 | Dez 23 | Jan 24 | Feb 24 | Mrz 24 |
|---------------------------------------------|--------|--------|--------|--------|--------|--------|--------|--------|--------|--------|--------|--------|--------|
| Bestand Arbeitslose SGB II | 5.864 | 6.036 | 6.008 | 6.028 | 6.029 | 6.243 | 6.290 | 6.307 | 6.272 | 6.068 | 6.288 | 6.167 | 6.216 |
| dar.: unter 25 Jahren | 409 | 418 | 434 | 438 | 442 | 471 | 451 | 453 | 442 | 410 | 419 | 423 | 465 |
| Anteil an Arbeitslosen SGB II gesamt | 7,0% | 6,9% | 7,2% | 7,3% | 7,3% | 7,5% | 7,2% | 7,2% | 7,0% | 6,8% | 6,7% | 6,9% | 7,5% |
| über 25 Jahren | 5.455 | 5.618 | 5.574 | 5.590 | 5.587 | 5.772 | 5.839 | 5.854 | 5.830 | 5.658 | 5.869 | 5.744 | 5.751 |
| Anteil an Arbeitslosen SGB II gesamt | 93,0% | 93,1% | 92,8% | 92,7% | 92,7% | 92,5% | 92,8% | 92,8% | 93,0% | 93,2% | 93,3% | 93,1% | 92,5% |
| über 50 Jahren | 2.466 | 2.554 | 2.508 | 2.485 | 2.474 | 2.512 | 2.549 | 2.556 | 2.507 | 2.434 | 2.612 | 2.529 | 2.555 |
| Anteil an Arbeitslosen SGB II gesamt | 42,1% | 42,3% | 41,7% | 41,2% | 41,0% | 40,2% | 40,5% | 40,5% | 40,0% | 40,1% | 41,5% | 41,0% | 41,1% |
| Schwerbehinderte | 453 | 456 | 468 | 472 | 441 | 447 | 451 | 449 | 448 | 423 | 467 | 429 | 455 |
| Ausländer | 1.355 | 1.469 | 1.428 | 1.524 | 1.541 | 1.651 | 1.720 | 1.728 | 1.757 | 1.665 | 1.699 | 1.719 | 1.729 |
| Abgang Arbeitslose | 487 | 647 | 650 | 720 | 656 | 603 | 623 | 708 | 719 | 737 | 542 | 793 | 623 |
| dar.: in Erwerbstätigkeit (ohne Ausbildung) | 85 | 137 | 132 | 155 | 114 | 129 | 116 | 131 | 136 | 115 | 84 | 92 | 91 |
| in Ausbildung/sonst. Maßnahme | 99 | 143 | 154 | 151 | 119 | 115 | 166 | 173 | 145 | 211 | 138 | 192 | 167 |
| Zugang Arbeitslose | 615 | 821 | 610 | 720 | 663 | 809 | 652 | 715 | 676 | 531 | 744 | 664 | 666 |
| dar.: aus Erwerbstätigkeit | 85 | 101 | 79 | 66 | 104 | 134 | 93 | 90 | 81 | 65 | 119 | 67 | 67 |
| aus Ausbildung/sonst. Maßnahme | 104 | 157 | 108 | 150 | 127 | 211 | 148 | 166 | 104 | 110 | 114 | 152 | 161 |

Quellen: © Statistik der Bundesagentur für Arbeit und Statistik des Landkreises Bautzen



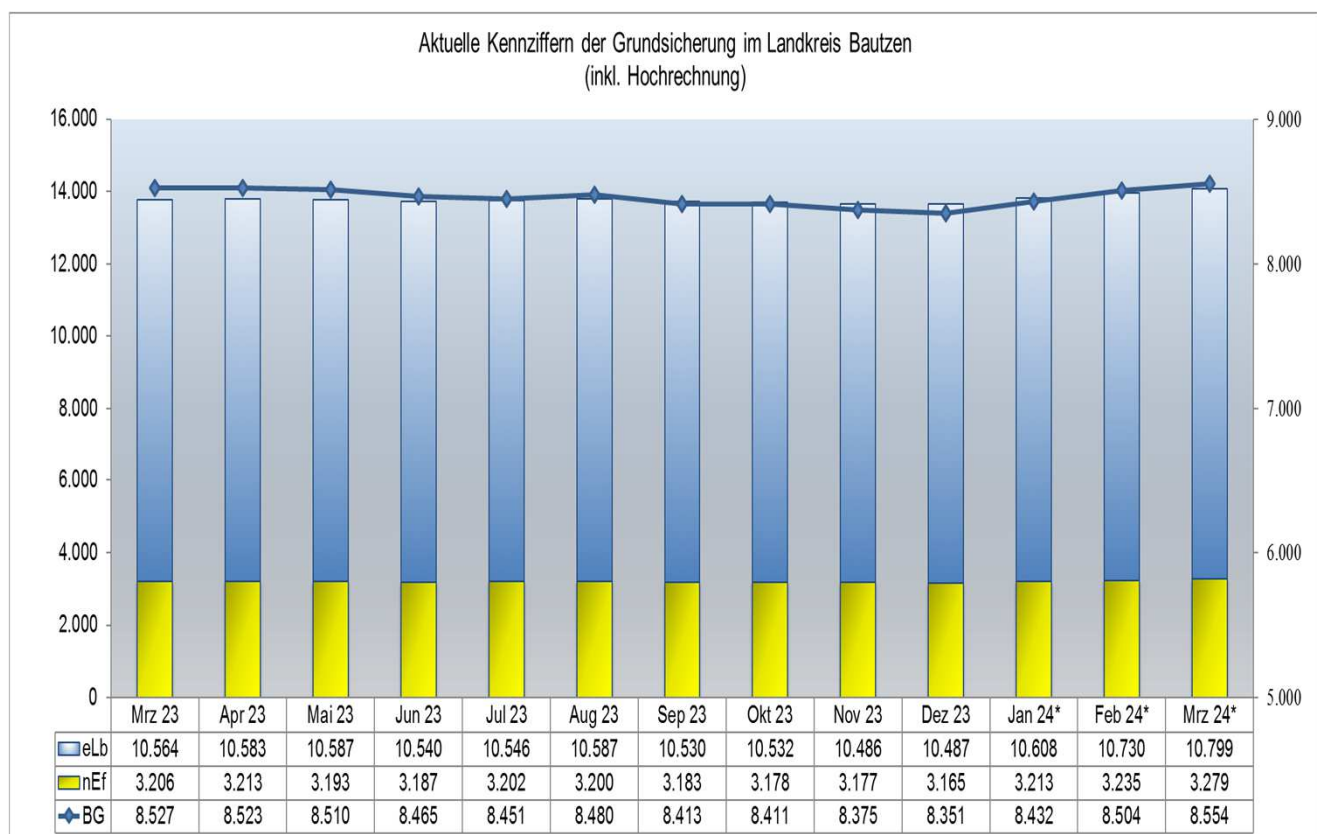
Quellen: © Statistik der Bundesagentur für Arbeit und Statistik des Landkreises Bautzen

Ausgewählte Kennziffern der Grundsicherung im Landkreis Bautzen Daten nach Wartezeit von 3 Monaten

| Merkmal | Dez 22 | Jan 23 | Feb 23 | Mrz 23 | Apr 23 | Mai 23 | Jun 23 | Jul 23 | Aug 23 | Sep 23 | Okt 23 | Nov 23 | Dez 23 |
|------------------------------------------------|--------|--------|--------|--------|--------|--------|--------|--------|--------|--------|--------|--------|--------|
| Bedarfsgemeinschaften | 8.311 | 8.407 | 8.509 | 8.527 | 8.523 | 8.510 | 8.465 | 8.451 | 8.480 | 8.413 | 8.411 | 8.375 | 8.351 |
| Regelleistungsberechtigte | 13.403 | 13.617 | 13.739 | 13.770 | 13.796 | 13.780 | 13.727 | 13.748 | 13.787 | 13.713 | 13.710 | 13.663 | 13.652 |
| Nicht erwerbsfähige Leistungsberechtigte | 3.178 | 3.213 | 3.208 | 3.206 | 3.213 | 3.193 | 3.187 | 3.202 | 3.200 | 3.183 | 3.178 | 3.177 | 3.165 |
| Erwerbsfähige Leistungsberechtigte | 10.225 | 10.404 | 10.531 | 10.564 | 10.583 | 10.587 | 10.540 | 10.546 | 10.587 | 10.530 | 10.532 | 10.486 | 10.487 |
| dar.: unter 25 Jahren | 1.331 | 1.375 | 1.424 | 1.482 | 1.506 | 1.521 | 1.532 | 1.586 | 1.602 | 1.597 | 1.607 | 1.569 | 1.577 |
| 25 bis unter 55 Jahren | 5.915 | 6.012 | 6.105 | 6.096 | 6.105 | 6.088 | 6.066 | 6.048 | 6.074 | 6.050 | 6.047 | 6.033 | 6.048 |
| über 55 Jahre | 2.979 | 3.017 | 3.002 | 2.986 | 2.972 | 2.978 | 2.942 | 2.912 | 2.911 | 2.883 | 2.878 | 2.884 | 2.862 |
| Sonstige Leistungsberechtigte | 270 | 268 | 478 | 306 | 312 | 287 | 285 | 291 | 537 | 289 | 293 | 301 | 286 |
| Vom Leistungsanspruch ausgeschlossene Personen | 191 | 193 | 191 | 194 | 199 | 198 | 199 | 199 | 197 | 190 | 191 | 193 | 193 |
| Kinder ohne Leistungsanspruch | 411 | 407 | 215 | 397 | 391 | 390 | 399 | 411 | 186 | 411 | 425 | 416 | 405 |
| Aufstocker (SGB II und SGB III) | 167 | 184 | 218 | 217 | 207 | 198 | 192 | 184 | 194 | 185 | 167 | 177 | 174 |
| Ergänzer (SGB II und Erwerbseinkommen) | 2.109 | 2.134 | 2.131 | 2.060 | 2.062 | 2.030 | 2.012 | 2.028 | 2.066 | 2.104 | 2.131 | 2.100 | ... |
| abhängig erwerbstätig | 1.975 | 2.002 | 1.997 | 1.931 | 1.933 | 1.900 | 1.884 | 1.899 | 1.940 | 1.977 | 2.015 | 1.982 | ... |
| Einkommen bis Geringfügigkeit (≤520€) | 1.041 | 1.036 | 1.033 | 1.023 | 1.026 | 1.014 | 1.007 | 996 | 1.013 | 1.035 | 1.044 | 1.045 | ... |
| Einkommen im Übergangsbereich (≤1.600€) | 735 | 863 | 855 | 787 | 780 | 760 | 754 | 782 | 809 | 817 | 847 | 799 | ... |
| Einkommen über dem Übergangsbereich (>1.600€) | 199 | 103 | 109 | 121 | 127 | 126 | 123 | 121 | 118 | 125 | 124 | 138 | ... |
| selbstständig erwerbstätig | 147 | 145 | 148 | 142 | 144 | 145 | 142 | 144 | 141 | 138 | 125 | 128 | ... |

...Daten zum Erstellungsdatum noch nicht veröffentlicht

Quellen: © Statistik der Bundesagentur für Arbeit und Statistik des Landkreises Bautzen



* Daten vorläufig

Quellen: © Statistik der Bundesagentur für Arbeit und Statistik des Landkreises Bautzen